

Länderbericht

# **GYN-OP: Gynäkologische Operationen**

**Thüringen**

**Auswertungsjahr 2024**

**Erfassungsjahr 2023**

# Informationen zum Bericht

## BERICHTSDATEN

---

### Gynäkologische Operationen. Länderbericht. Auswertungsjahr 2024

Datum der Abgabe 31.05.2024

## AUFTRAGSDATEN

---

Auftraggeber Gemeinsamer Bundesausschuss (G-BA)

## DATENQUELLEN UND BETRACHTETE ZEITRÄUME

---

QS-Dokumentationsdaten Quartal 1/2023 bis Quartal 4/2023

# Inhaltsverzeichnis

Einleitung.....	6
Datengrundlagen.....	8
Übersicht über die eingegangenen QS-Dokumentationsdaten.....	8
Ergebnisübersicht.....	11
Übersicht über die Ergebnisse der Qualitätsindikatoren und Kennzahlen für das Erfassungsjahr 2023.....	12
Übersicht über die Ergebnisse der Auffälligkeitskriterien für das Erfassungsjahr 2023.....	13
Ergebnisse der Indikatoren/Kennzahlen und Gruppen.....	15
51906: Verhältnis der beobachteten zur erwarteten Rate (O/E) an Organverletzungen bei laparoskopischer Operation.....	15
Details zu den Ergebnissen.....	18
12874: Fehlende Histologie nach isoliertem Ovareingriff mit Gewebeentfernung.....	20
Gruppe: Entfernung des Ovars oder der Adnexe.....	22
10211: Vollständige Entfernung des Ovars oder der Adnexe ohne pathologischen Befund.....	22
60685: Beidseitige Ovariectomie bei Patientinnen bis 45 Jahre und Operation am Ovar oder der Adnexe mit Normalbefund oder benigner Histologie.....	24
60686: Beidseitige Ovariectomie bei Patientinnen ab 46 und bis 55 Jahre und Operation am Ovar oder der Adnexe mit Normalbefund oder benigner Histologie.....	26
Details zu den Ergebnissen.....	28
612: Organerhaltung bei Operationen am Ovar bei Patientinnen bis 45 Jahre.....	30
Details zu den Ergebnissen.....	32
52283: Transurethraler Dauerkatheter länger als 24 Stunden.....	33
Details zu den Ergebnissen.....	35
Detailergebnisse der Auffälligkeitskriterien.....	36
Auffälligkeitskriterien zur Plausibilität und Vollständigkeit.....	36
850231: Angabe einer unspezifischen Histologie beim führenden Befund.....	36
851912: Kodierung von Komplikationsdiagnosen ohne Dokumentation von intraoperativen Komplikationen.....	38

Auffälligkeitskriterien zur Vollzähligkeit.....	40
850099: Auffälligkeitskriterium zur Unterdokumentation.....	40
850100: Auffälligkeitskriterium zur Überdokumentation.....	42
850225: Auffälligkeitskriterium zum Minimaldatensatz (MDS).....	44
Basisauswertung.....	46
Basisdokumentation.....	46
Patientin.....	46
Stationärer Aufenthalt.....	47
Operation.....	51
Histologie.....	54
Postoperativer Verlauf.....	56
Entlassung.....	57
Ovar- und Adnexeingriffe: Organerhaltend (benigner Befund).....	60
Patientin.....	60
Stationärer Aufenthalt.....	61
Operation.....	65
Postoperativer Verlauf.....	69
Entlassung.....	70
Ovar- und Adnexeingriffe: Ablativ (benigner Befund).....	73
Patientin.....	73
Stationärer Aufenthalt.....	74
Operation.....	78
Postoperativer Verlauf.....	82
Entlassung.....	83
Ovar- und Adnexeingriffe: Eingriffe bei Ovarialkarzinom.....	86
Patientin.....	86
Stationärer Aufenthalt.....	87
Operation.....	91
Postoperativer Verlauf.....	95

Entlassung.....	96
Impressum.....	98

## Einleitung

Gynäkologische Operationen umfassen prinzipiell alle Operationen an den inneren weiblichen Geschlechtsorganen. Einige dieser Eingriffe werden inzwischen zunehmend auch ambulant durchgeführt. Das QS-Verfahren Gynäkologische Operationen betrachtet die stationär durchgeführten Operationen bei allen Patientinnen ab einem Alter von 11 Jahren und fokussiert hierbei Operationen an den Eileitern (Tuba uterina) und Eierstöcken (Ovarien).

Eine gute Versorgungsqualität bei den in diesem QS-Verfahren betrachteten Operationen hat für die behandelten Patientinnen eine hohe Relevanz, da diese Operationen – insbesondere die Entfernung des Ovars oder der Adnexe (Eierstöcke und Eileiter) – die Fruchtbarkeit (Fertilität) sowie den Zeitpunkt des Eintritts in die Menopause beeinflussen können.

Aufgrund dieser möglichen Folgen ist eine sorgfältige Abklärung, ob eine Operation notwendig ist (Indikationsstellung), in jedem Fall erforderlich. Es gilt, zwischen Nutzen und Risiken einer Operation abzuwägen und auch die Möglichkeiten konservativer, d. h. nicht operativer Behandlungsmethoden zu prüfen. Insbesondere bei Patientinnen, für die kein pathologischer Befund vorliegt, ist zu prüfen, ob eine Entfernung der Adnexe oder des Ovars bei einer Operation notwendig ist. Betrachtet wird dieser Aspekt mit der in diesem QS-Verfahren ausgewerteten Gruppe von Qualitätsindikatoren und Kennzahlen „Entfernung des Ovars oder der Adnexe“ (IDs 10211, 60685 und 60686). Jedes entnommene Gewebe muss histologisch untersucht werden um frühzeitig bösartige Erkrankungen zu erkennen.

Wird eine Operation an den Eierstöcken durchgeführt, sollte – insbesondere bei gutartigen Befunden – möglichst organerhaltend operiert werden (ID 612), da es in Studien Hinweise dafür gibt, dass die vollständige Entfernung des Ovars unter anderem mit einem frühzeitigeren Verlust der Fertilität einhergehen kann. Der Indikator 12874 bildet den wichtigen Qualitätsaspekt ab und unterstützt damit die Diagnosesicherung.

Jede Operation geht für die Patientin mit einem Komplikationsrisiko einher, der Indikator 51906 erfasst die Organverletzungen bei laparoskopischen Operationen, mit dem Ziel, diese möglichst gering zu halten.

Im Anschluss an eine gynäkologische Operation, die in diesem QS-Verfahren betrachtet wird, kann das Anlegen eines Dauerkatheters durch die Harnröhre (transurethraler Dauerkatheter) erforderlich sein. Wegen der Gefahr einer Harnwegsinfektion sollte stets sorgfältig geprüft werden, ob das Anlegen des Dauerkatheters wirklich notwendig ist (Indikationsstellung), und seine Liegedauer auf ein Minimum beschränkt werden. Dieser

Qualitätsaspekt wird mit dem Indikator „Transurethraler Dauerkatheter länger als 24 Stunden“ (ID 52283) abgebildet.

Zu diesem Bericht steht unter <https://iqtig.org/veroeffentlichungen/bundesauswertung/> eine Leseanleitung inkl. Erläuterungen zur Risikoadjustierung und Glossar zum Download zur Verfügung.

## Datengrundlagen

Die Auswertungen des vorliegenden Jahresberichtes basieren auf folgenden Datenquellen:

- eingegangene QS-Dokumentationsdaten
- eingegangene standortbezogene Sollstatistik

### Übersicht über die eingegangenen QS-Dokumentationsdaten

Die nachfolgende Tabelle stellt die eingegangenen QS-Dokumentationsdaten (Spalte „geliefert“) sowie die Daten der Sollstatistik (Spalte „erwartet“) und die daraus resultierende Vollzähligkeit auf Leistungserbringer-/Landes-/Bundesebene dar. Im stationären Sektor können die Daten auf verschiedenen Ebenen ausgewertet werden (Standortebene, IKNR-Ebene).

In den Zeilen der Tabelle sind Informationen zu den Datensätzen bundesweit enthalten sowie zu der Anzahl der Leistungserbringer. Die Anzahl der Leistungserbringer wird bundes-/landesweit sowohl auf IKNR-Ebene als auch auf Standortebene ausgegeben. Die Standortebene wird zwischen dem Auswertungsstandort und dem entlassenden Standort unterschieden. Auswertungsstandort bedeutet, dass zu diesem Standort QI-Berechnungen erfolgten; entlassender Standort bedeutet, dass dieser Standort QS-Fälle entlassen hat und damit sowohl für die QS-Dokumentation als auch die Erstellung der Sollstatistik zuständig war. Daher liegt die Sollstatistik nur für den entlassenen Standort vor und es kann auch nur für diesen in der Spalte „erwartet“ eine Anzahl ausgegeben werden.

Zusätzlich wird die erwartete Anzahl (SOLL) für die IKNR-Ebene bei Vorhandensein mehrerer (entlassender) Standorte ermittelt und entsprechend ausgegeben.

Für das QS-Verfahren Gynäkologische Operationen erfolgt die Auswertung der Qualitätsindikatoren entsprechend dem behandelnden (OPS-abrechnenden) Standort (= Auswertungsstandort).

Für Leistungserbringer

In der Zeile „Ihre Daten auf Standortebene / BSNR-Ebene (Auswertungsstandort)“ befindet sich der Datenstand, der aus dem Erfassungsjahr 2023 für die Berechnung der QS-datenbasierten Qualitätsindikatoren herangezogen wird.

In der Zeile „Ihre Daten auf Standortebene / BSNR-Ebene (entlassender Standort)“ befindet



sich der Datenstand auf dem die Vollständigkeit der QS-Daten für das Erfassungsjahr 2023 berechnet wird. Die Daten in dieser Zeile sind bei stationären Leistungserbringern mit nur einem Standort mit den Daten in der Zeile zum Auswertungsstandort identisch. Bei stationären Leistungserbringern mit mehr als einem Standort kann es zwischen den Zeilen aufgrund des Verlegungsgeschehens innerhalb einer IKNR-Einheit zu Unterschieden kommen.

Die Auswertung zur Vollständigkeit der gelieferten QS-Dokumentationsdatensätze (bzw. mögliche Über- oder Unterdokumentation) wird anhand der Sollstatistik überprüft. Die Sollstatistik zeigt anhand der beim Leistungserbringer abgerechneten Leistungen an, wie viele Fälle gemäß QS-Filter für die externe Qualitätssicherung in einem Erfassungsjahr dokumentationspflichtig waren.

Für stationäre Leistungserbringer mit mehr als einem Standort

Seit dem Erfassungsjahr 2022 wird die Sollstatistik der Krankenhäuser wieder standortbezogen geführt. Die Sollstatistik basiert auf dem entlassenden Standort. Eine Umstellung der Sollstatistik vom entlassenden Standort auf den behandelnden Standort ist nicht möglich, da letzterer im Unterschied zum entlassenden Standort nicht immer der abrechnende oder der die QS-Dokumentation abschließende Standort ist. Die Vollständigkeitsanalyse wird ausschließlich anhand von entlassenen Fällen durchgeführt. Daher sind die in der Zeile „Ihre Daten auf Standortebene (entlassender Standort)“ als „gelieferte“ QS-Daten aufgeführten Fälle nur diejenigen, die am entsprechenden Standort entlassen wurden.

<b>Erfassungsjahr 2023</b>		<b>geliefert</b>	<b>erwartet</b>	<b>Vollständigkeit in %</b>
Land	Datensätze gesamt Basisdatensatz MDS	4.313 4.308 5	4.322	99,79
Bund (gesamt)	Datensätze gesamt Basisdatensatz MDS	181.534 181.148 386	180.294	100,69
Anzahl Leistungserbringer	auf Standortebene (Auswertungsstandorte) Land	31		
Anzahl Leistungserbringer	auf Standortebene (entlassender Standorte) Land	32	32	100,00

Erfassungsjahr 2023		geliefert	erwartet	Vollzähligkeit in %
Anzahl Leistungserbringer	auf IKNR-Ebene/BSNR-Ebene Land	26	26	100,00
Anzahl Leistungserbringer	auf Standortebene (Auswertungsstandorte) Bund (gesamt)	993		
Anzahl Leistungserbringer	auf Standortebene (entlassender Standorte) Bund (gesamt)	1.005	997	100,80
Anzahl Leistungserbringer	auf IKNR-Ebene/BSNR-Ebene Bund (gesamt)	878	870	100,92

## Ergebnisübersicht

In den nachfolgenden Tabellen werden sämtliche Qualitätsindikatoren (QI) und ggf. Kennzahlen sowie Auffälligkeitskriterien (AK) übersichtlich zusammengefasst.

Bitte beachten dafür Sie folgende Hinweise:

- Grundlage für die Jahresauswertung sind die Datensätze, die bis zur Jahreslieferfrist an die Bundesauswertungsstelle geliefert wurden. Nach Ende der Lieferfrist gelieferte Datensätze sind in den Auswertungen nicht enthalten.
- Bitte beachten Sie, dass Datensätze immer den Quartalen bzw. Jahren zugeordnet werden, in denen das Entlassungsdatum der Patientin oder des Patienten liegt (bei stationären Leistungen). Patientinnen oder Patienten, die in einem Quartal bzw. einem Jahr aufgenommen und behandelt wurden, aber erst im nachfolgenden Quartal oder Jahr entlassen wurden, sind sogenannte „Überlieger“.
- Perzentilbasierte Referenzbereiche werden für jedes Auswertungsjahr neu berechnet. Dies bedeutet, dass sich die Referenzwerte perzentilbasierter Referenzbereiche zwischen den jeweiligen Jahresauswertungen (und Zwischenberichten) unterscheiden können.

Weitere Informationen zu dem QS-Verfahren GYN-OP finden Sie auf der Webseite des IQTIG unter <https://iqtig.org/qs-verfahren/qs-gyn-op/> . Unter <https://iqtig.org/das-iqtig/wie-wir-arbeiten/grundlagen/> sind weiterführende Informationen zu unseren methodischen als auch biometrischen Grundlagen zu finden.

## Übersicht über die Ergebnisse der Qualitätsindikatoren und Kennzahlen für das Erfassungsjahr 2023

Indikatoren und Kennzahlen			Ihr Ergebnis	Bund (gesamt)
ID	Bezeichnung des Indikators oder der Kennzahl	Referenzber.	Ergebnis	Ergebnis
<b>51906</b>	Verhältnis der beobachteten zur erwarteten Rate (O/E) an Organverletzungen bei laparoskopischer Operation	≤ 4,18	0,75 O/E = 21 / 28,06 N = 3.032	1,05 O/E = 1.257 / 1.201,79 N = 134.387
<b>12874</b>	Fehlende Histologie nach isoliertem Ovareingriff mit Gewebeentfernung	≤ 5,00 %	x % O = ≤3 N = 737	1,06 % O = 347 N = 32.820
<b>Gruppe: Entfernung des Ovars oder der Adnexe</b>				
<b>10211</b>	Vollständige Entfernung des Ovars oder der Adnexe ohne pathologischen Befund	≤ 20,00 %	6,14 % O = 21 N = 342	7,19 % O = 1.080 N = 15.023
<b>60685</b>	Beidseitige Ovariectomie bei Patientinnen bis 45 Jahre und Operation am Ovar oder der Adnexe mit Normalbefund oder benigner Histologie	Sentinel Event	0,76 % O = 7 N = 919	0,91 % O = 357 N = 39.191
<b>60686</b>	Beidseitige Ovariectomie bei Patientinnen ab 46 und bis 55 Jahre und Operation am Ovar oder der Adnexe mit Normalbefund oder benigner Histologie	≤ 40,38 % (95. Perzentil)	22,41 % O = 52 N = 232	19,49 % O = 1.897 N = 9.732
<b>612</b>	Organerhaltung bei Operationen am Ovar bei Patientinnen bis 45 Jahre	≥ 74,30 % (5. Perzentil)	87,67 % O = 718 N = 819	88,51 % O = 30.561 N = 34.530
<b>52283</b>	Transurethraler Dauerkatheter länger als 24 Stunden	≤ 7,25 % (90. Perzentil)	2,45 % O = 55 N = 2.246	3,18 % O = 3.023 N = 95.113

## Übersicht über die Ergebnisse der Auffälligkeitskriterien für das Erfassungsjahr 2023

Auffälligkeitskriterien sind Kennzahlen, die auf Mängel in der Dokumentationsqualität hinweisen. Ähnlich wie mit Qualitätsindikatoren werden die Daten jedes Leistungserbringers anhand dieser Auffälligkeitskriterien auf Auffälligkeiten in den dokumentierten Daten geprüft.

Dabei können zwei Arten von Auffälligkeitskriterien unterschieden werden. Zum einen prüfen die Auffälligkeitskriterien zur Plausibilität und Vollständigkeit, die inhaltliche Plausibilität der Angaben innerhalb der von einem Leistungserbringer gelieferten Datensätze. Mittels dieser Kriterien werden unwahrscheinliche oder widersprüchliche Werteverteilungen und Kombinationen von Werten einzelner Datenfelder geprüft (z. B. selten Komplikationen bei hoher Verweildauer). Zum anderen überprüfen Auffälligkeitskriterien zur Vollzähligkeit, inwiefern Fälle, die als dokumentationspflichtig eingeordnet wurden (Sollstatistik), auch tatsächlich übermittelt wurden.

Die Sollstatistik basiert auf dem entlassenden Standort, da dieser der abrechnende und der die QS-Dokumentation abschließende Standort ist. Die Auffälligkeitskriterien zur Vollzähligkeit werden daher auf Basis der entlassenden Standorte berechnet, im Gegensatz zu den Qualitätsindikatoren und Auffälligkeitskriterien zur Plausibilität und Vollständigkeit, die auf Basis der Auswertungsstandorte berechnet werden.

Auffälligkeitskriterien			Ihr Ergebnis		Bund (gesamt)	
ID	Bezeichnung des Auffälligkeitskriteriums	Referenzber.	Ergebnis	rechnerisch auffällige Standorte	Ergebnis	rechnerisch auffällige Standorte
<b>Auffälligkeitskriterien zur Plausibilität und Vollständigkeit</b>						
<b>850231</b>	Angabe einer unspezifischen Histologie beim führenden Befund	≤ 5,53 % (95. Perzentil)	1,17 % 4 / 342	4,00 % 1 / 25	1,48 % 223 / 15.023	7,23 % 53 / 733
<b>851912</b>	Kodierung von Komplikationsdiagnosen ohne Dokumentation von intraoperativen Komplikationen	= 0	0,00 % 0 / 4.308	0,00 % 0 / 31	0,16 % 295 / 181.148	6,86 % 68 / 991

Auffälligkeitskriterien			Ihr Ergebnis		Bund (gesamt)	
ID	Bezeichnung des Auffälligkeitskriteriums	Referenzber.	Ergebnis	rechnerisch auffällige Standorte	Ergebnis	rechnerisch auffällige Standorte
<b>Auffälligkeitskriterien zur Vollzähligkeit</b>						
<b>850099</b>	Auffälligkeitskriterium zur Unterdokumentation	≥ 95,00 %	99,79 % 4.313 / 4.322	3,13 % 1 / 32	100,69 % 181.534 / 180.294	0,70 % 7 / 997
<b>850100</b>	Auffälligkeitskriterium zur Überdokumentation	≤ 110,00 %	99,79 % 4.313 / 4.322	0,00 % 0 / 32	100,69 % 181.534 / 180.294	0,40 % 4 / 997
<b>850225</b>	Auffälligkeitskriterium zum Minimaldatensatz (MDS)	≤ 5,00 %	0,12 % 5 / 4.322	0,00 % 0 / 32	0,21 % 386 / 180.294	0,40 % 4 / 997

# Ergebnisse der Indikatoren/Kennzahlen und Gruppen

## 51906: Verhältnis der beobachteten zur erwarteten Rate (O/E) an Organverletzungen bei laparoskopischer Operation

Qualitätsziel	Möglichst wenige Patientinnen mit Organverletzungen bei laparoskopischen Operationen
ID	51906
Art des Wertes	Qualitätsindikator
Grundgesamtheit	Alle Patientinnen mit ausschließlich laparoskopischem OP-Zugang oder mit ausschließlich laparoskopischem und abdominalem OP-Zugang bei der ersten Operation. Ausgeschlossen werden Patientinnen, bei denen eine Uterusexstirpation mit einer ausgedehnten retroperitonealen Präparation und einseitiger oder beidseitiger Salpingoovariektomie erfolgte (OPS 5-683.6* und 5-683.7*).
Zähler	Patientinnen mit mindestens einer Organverletzung
O (observed)	Beobachtete Anzahl an Organverletzungen bei laparoskopischer Operation
E (expected)	Erwartete Anzahl an Organverletzungen bei laparoskopischer Operation, risikoadjustiert nach logistischem GYN-Score für ID 51906
Referenzbereich	≤ 4,18
Methode der Risikoadjustierung	Logistische Regression
Verwendete Risikofaktoren	Alter bei nicht vorliegender Endometriose (linear, in Jahren) ASA-Klassifikation 2 ASA-Klassifikation 3 ASA-Klassifikation 4 oder 5 Adhäsionolyse Endometriose Exzision Voroperation im OP-Gebiet Gynäkologisches Malignom Interaktion: Voroperation im OP-Gebiet mit Adhäsionolyse
Datenquellen	QS-Daten
Berichtszeitraum	Quartal 1/2023 bis Quartal 4/2023

## Detailergebnisse

Dimension		Anzahl in Grundgesamtheit (N)	Ergebnis O/E	Ergebnis *	Vertrauensbereich
Ihr Ergebnis	2021	2.823	26 / 24,24	1,07	0,73 - 1,57
	2022	2.903	23 / 24,79	0,93	0,62 - 1,39
	<b>2023</b>	<b>3.032</b>	<b>21 / 28,06</b>	<b>0,75</b>	<b>0,49 - 1,14</b>
Bund	2021	129.838	1.073 / 1.117,56	0,96	0,90 - 1,02
	2022	129.713	1.171 / 1.132,97	1,03	0,98 - 1,09
	<b>2023</b>	<b>134.387</b>	<b>1.257 / 1.201,79</b>	<b>1,05</b>	<b>0,99 - 1,11</b>

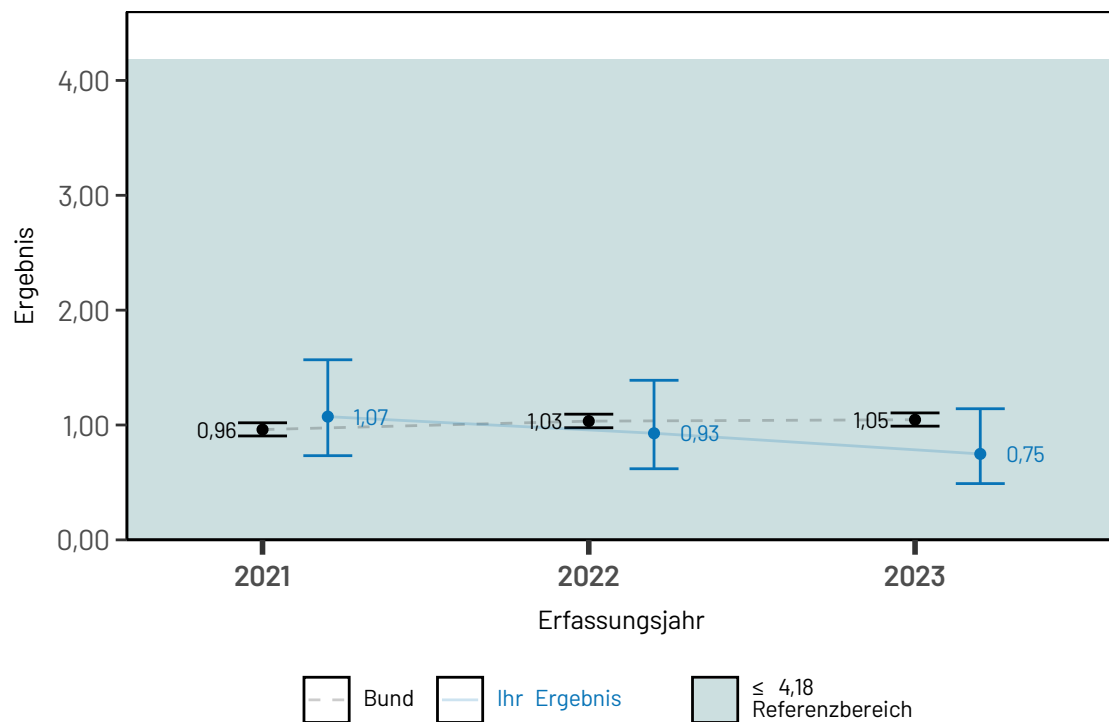
\* Verhältnis der beobachteten Anzahl zur erwarteten Anzahl. Werte kleiner eins bedeuten, dass die beobachtete Anzahl kleiner ist als erwartet und umgekehrt. Beispiel:

O / E = 1,2 Die beobachtete Anzahl ist 20 % größer als erwartet.

O / E = 0,9 Die beobachtete Anzahl ist 10 % kleiner als erwartet.

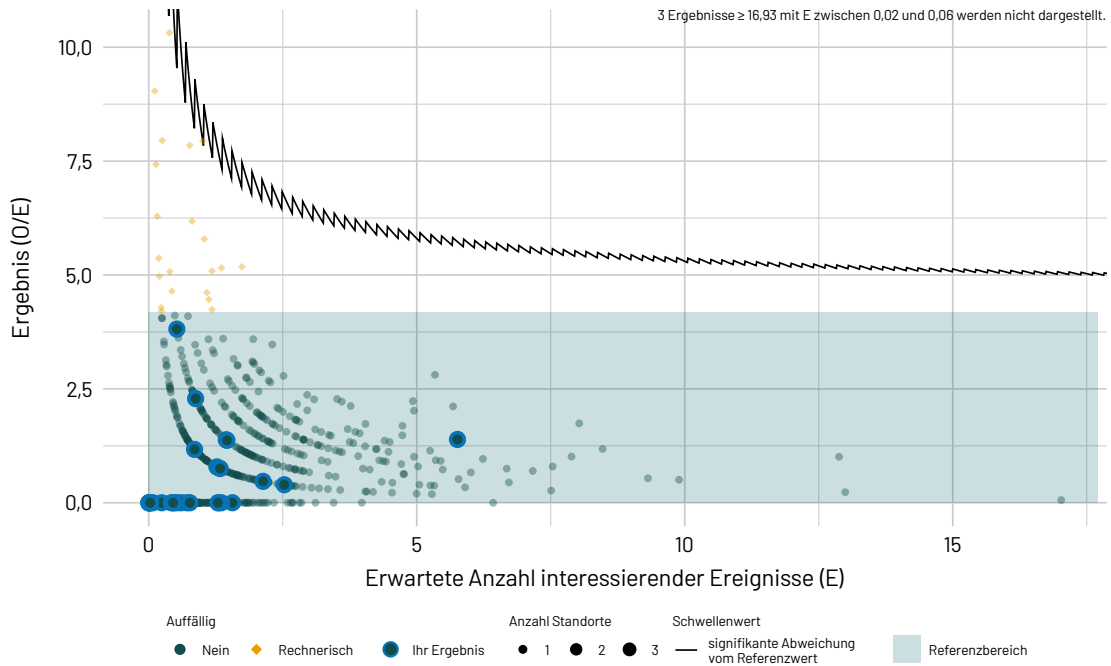
## Ergebnisse im Zeitverlauf

Ergebnisübersicht der vorangegangenen Jahre

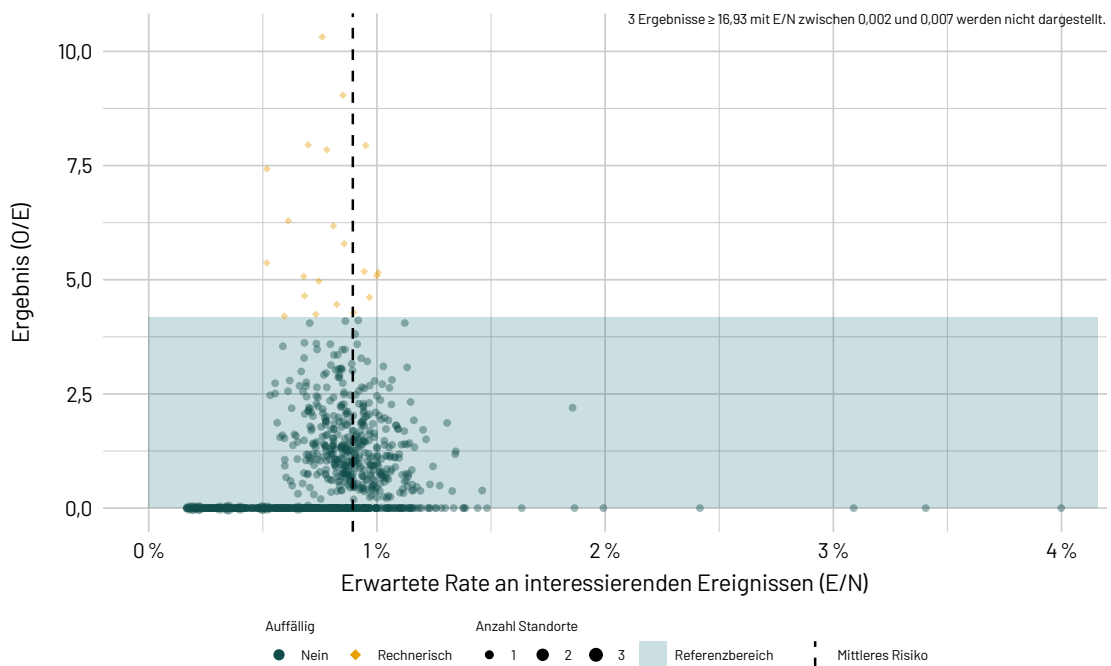




### Ergebnisse differenziert nach Anzahl der erwarteten Ereignisse je Leistungserbringer



### Ergebnisse differenziert nach Risikoprofil je Leistungserbringer



## Details zu den Ergebnissen

Nummer	Beschreibung	Ihr Ergebnis	Ergebnis Bund (gesamt)
1.1	ID: 17_22044 Patientinnen mit laparoskopischem oder laparoskopischem und abdominalem Zugang bei der ersten OP	100,00 % 3.032/3.032	100,00 % 134.387/134.387
1.1.1	ID: 17_22000 Davon: mindestens eine Organverletzung	0,69 % 21/3.032	0,94 % 1.257/134.387
1.1.2	ID: 51902 Risikoadjustierung mittels logistischer Regression <sup>1</sup>		
1.1.2.1	ID: O_51906 O/N (observed, beobachtet)	0,69 % 21/3.032	0,94 % 1.257/134.387
1.1.2.2	ID: E_51906 E/N (expected, erwartet)	0,93 % 28,06/3.032	0,89 % 1.201,79/134.387
1.1.2.3	<b>ID: 51906</b> <b>O/E</b>	0,75	1,05
1.1.3	ID: 17_22002 Alle Patientinnen	100,00 % 3.032/3.032	100,00 % 134.387/134.387
1.1.3.1	ID: 17_22003 Davon: mindestens eine Organverletzung	0,69 % 21/3.032	0,94 % 1.257/134.387
1.1.4	ID: 17_22004 Patientinnen mit Entlassungsdiagnose Karzinom	4,91 % 149/3.032	6,42 % 8.631/134.387
1.1.4.1	ID: 17_22005 Davon: mindestens eine Organverletzung	x % ≤3/149	1,68 % 145/8.631
1.1.5	ID: 17_22006 Patientinnen mit Entlassungsdiagnose Endometriose	18,80 % 570/3.032	24,38 % 32.765/134.387
1.1.5.1	ID: 17_22007 Davon: mindestens eine Organverletzung	0,88 % 5/570	0,81 % 265/32.765
1.1.6	ID: 17_22008 Patientinnen mit Voroperation im gleichen OP-Gebiet	42,68 % 1.294/3.032	45,09 % 60.596/134.387

Nummer	Beschreibung	Ihr Ergebnis	Ergebnis Bund (gesamt)
1.1.6.1	ID: 17_22009 Davon: mindestens eine Organverletzung	0,77 % 10/1.294	1,28 % 776/60.596

<sup>1</sup> nähere Details zur Risikoadjustierung (Risikofaktoren und Odds Ratios), siehe Leseanleitung auf der IQTIG-Webseite (<https://iqtig.org/veroeffentlichungen/bundesauswertung/>).

## 12874: Fehlende Histologie nach isoliertem Ovaryingriff mit Gewebeentfernung

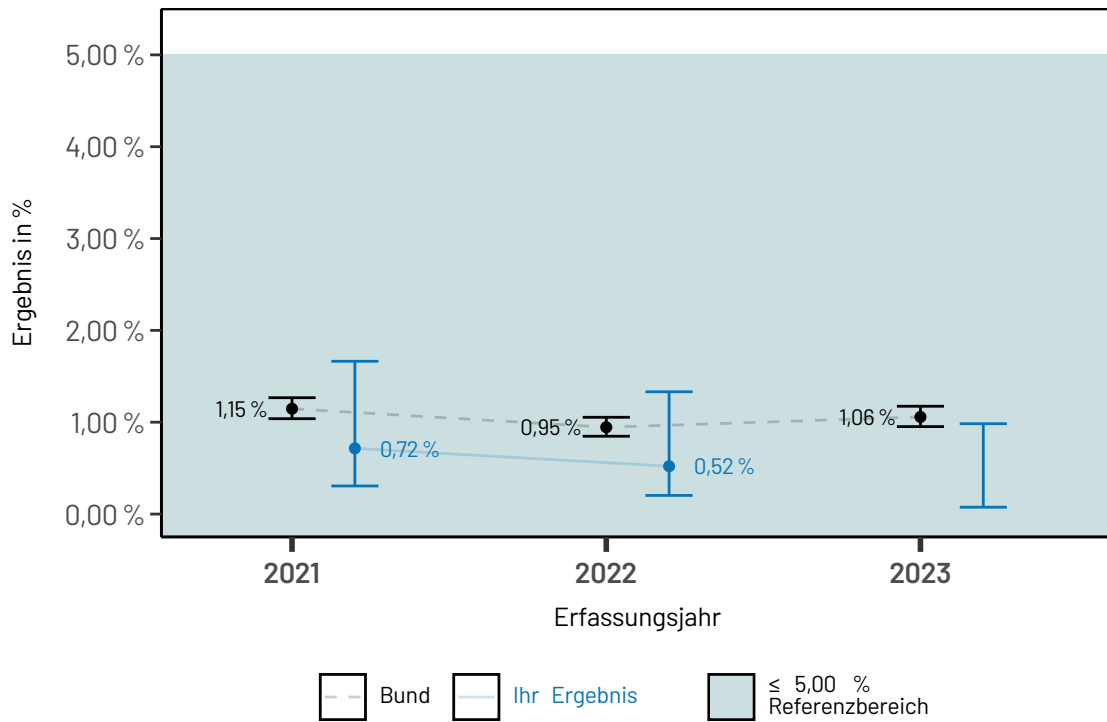
Qualitätsziel	Möglichst wenige Patientinnen mit isolierten Ovaryingriffen und fehlender postoperativer Histologie
ID	12874
Art des Wertes	Qualitätsindikator
Grundgesamtheit	Alle isolierten Ovaryingriffe mit Gewebeentfernung (OPS: 5-651.8*, 5-651.9*, 5-652*, 5-653*, 5-659.2*) [Folgende OPS sind zusätzlich erlaubt: 1*, 3*, 5-540*, 5-541.0*, 5-541.1*, 5-541.2*, 5-541.3*, 5-542*, 5-651.a*, 5-651.b*, 5-656*, 5-657*, 5-658*, 5-85*, 5-87*, 5-88*, 5-89*, 5-9*, 6*, 8*, 9*]. Ausgeschlossen werden Patientinnen, bei denen eine Uterusexstirpation mit einer ausgedehnten retroperitonealen Präparation und einseitiger oder beidseitiger Salpingoovarektomie erfolgte (OPS 5-683.6* und 5-683.7*).
Zähler	Isolierter Ovaryingriff ohne Angabe einer postoperativen Histologie
Referenzbereich	≤ 5,00 %
Datenquellen	QS-Daten
Berichtszeitraum	Quartal 1/2023 bis Quartal 4/2023

### Detailergebnisse

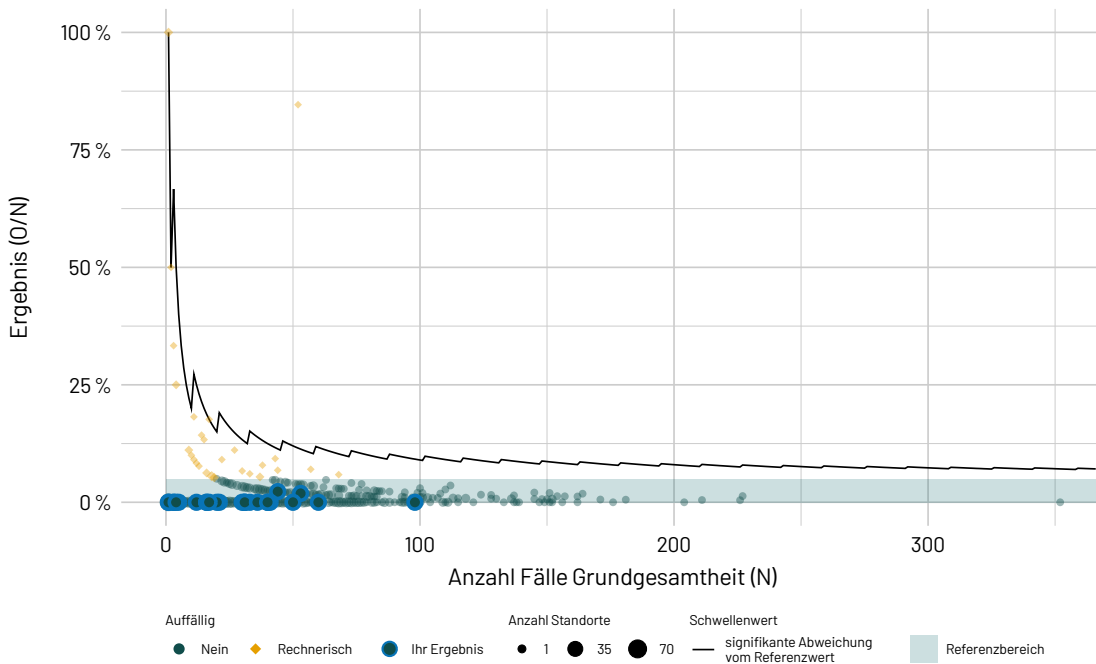
Dimension		Ergebnis O/N	Ergebnis	Vertrauensbereich
Ihr Ergebnis	2021	5 / 699	0,72 %	0,31 % - 1,66 %
	2022	4 / 768	0,52 %	0,20 % - 1,33 %
	<b>2023</b>	<b>≤3 / 737</b>	<b>x %</b>	<b>0,07 % - 0,98 %</b>
Bund	2021	382 / 33.310	1,15 %	1,04 % - 1,27 %
	2022	320 / 33.858	0,95 %	0,85 % - 1,05 %
	<b>2023</b>	<b>347 / 32.820</b>	<b>1,06 %</b>	<b>0,95 % - 1,17 %</b>

### Ergebnisse im Zeitverlauf

Ergebnisübersicht der vorangegangenen Jahre



### Ergebnisse differenziert nach Fallzahlen je Leistungserbringer



## Gruppe: Entfernung des Ovars oder der Adnexe

Qualitätsziel	Möglichst wenige Patientinnen mit Entfernung des Ovars oder der Adnexe
---------------	--

### 10211: Vollständige Entfernung des Ovars oder der Adnexe ohne pathologischen Befund

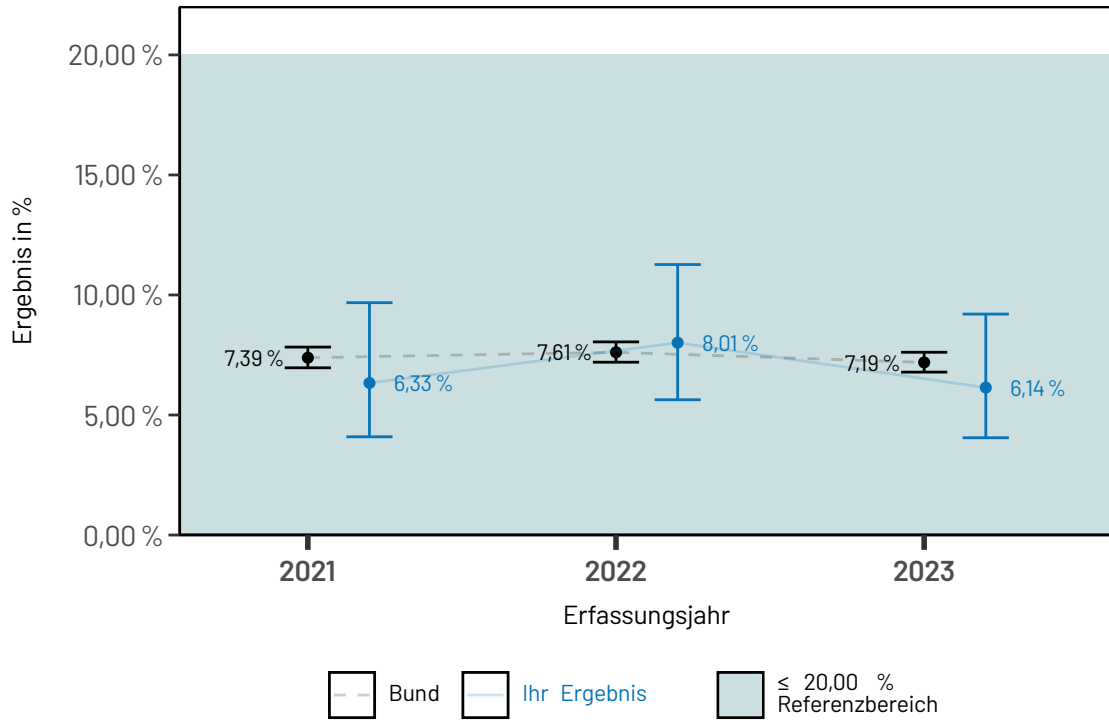
ID	10211
Art des Wertes	Qualitätsindikator
Grundgesamtheit	Alle durchgeführten isolierten Ovareingriffe mit vollständiger Entfernung des Ovars oder der Adnexe (OPS: 5-652.4*, 5-652.6*, 5-652.y*, 5-653*)[Folgende OPS sind zusätzlich erlaubt: 1*, 3*, 5-540*, 5-541.0*, 5-541.1*, 5-541.2*, 5-541.3*, 5-542*, 5-651.a*, 5-651.b*, 5-651.x*, 5-651.y*, 5-656*, 5-657*, 5-658*, 5-85*, 5-87*, 5-88*, 5-89*, 5-9*, 6*, 8*, 9*] und Angaben zur postoperativen Histologie, unter Ausschluss von Patientinnen, bei denen eine Uterusexstirpation mit einer ausgedehnten retroperitonealen Präparation und einseitiger oder beidseitiger Salpingoovariektomie erfolgte (OPS 5-683.6* und 5-683.7*), Patientinnen mit (Salpingo-) Ovariektomie bei Mammakarzinom (Entlassungsdiagnose C50* mit gleichzeitiger Dokumentation von OPS: 5-652* oder 5-653*), mit prophylaktischer Operation an der Brustdrüse oder am Ovar wegen Risikofaktoren in Verbindung mit bösartigen Neubildungen (Entlassungsdiagnose: Z40.00, Z40.01) oder mit bösartiger Neubildung an der Brustdrüse in der Eigenanamnese (Entlassungsdiagnose: Z85.3) und Ausschluss von Personen mit der Diagnose Transsexualismus (Entlassungsdiagnose: F64.0).
Zähler	Alle isolierten Ovareingriffe mit Gewebeentnahme und Angabe einer Follikel- bzw. Corpus-luteum-Zyste oder Normalbefund als führender histologischer Befund
Referenzbereich	≤ 20,00 %
Datenquellen	QS-Daten
Berichtszeitraum	Quartal 1/2023 bis Quartal 4/2023

### Detailergebnisse

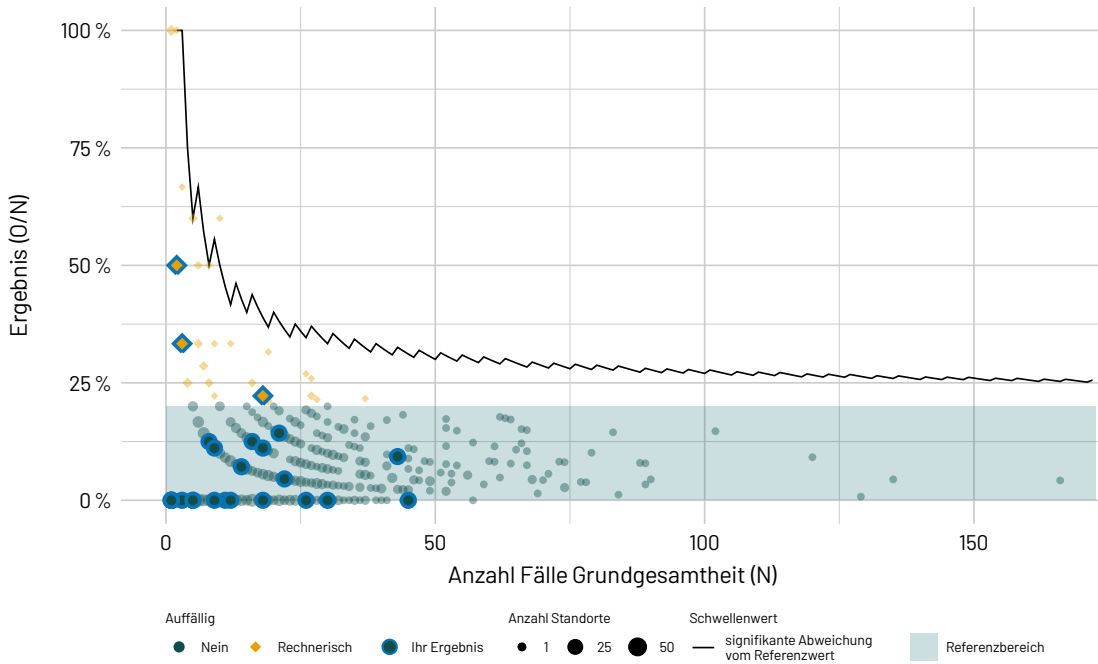
Dimension		Ergebnis 0/N	Ergebnis	Vertrauensbereich
Ihr Ergebnis	2021	19 / 300	6,33 %	4,09 % - 9,68 %
	2022	29 / 362	8,01 %	5,64 % - 11,27 %
	<b>2023</b>	<b>21 / 342</b>	<b>6,14 %</b>	<b>4,05 % - 9,20 %</b>
Bund	2021	1.044 / 14.134	7,39 %	6,97 % - 7,83 %
	2022	1.150 / 15.108	7,61 %	7,20 % - 8,05 %
	<b>2023</b>	<b>1.080 / 15.023</b>	<b>7,19 %</b>	<b>6,79 % - 7,61 %</b>

### Ergebnisse im Zeitverlauf

Ergebnisübersicht der vorangegangenen Jahre



### Ergebnisse differenziert nach Fallzahlen je Leistungserbringer



## 60685: Beidseitige Ovariectomie bei Patientinnen bis 45 Jahre und Operation am Ovar oder der Adnexe mit Normalbefund oder benigner Histologie

ID	60685
Art des Wertes	Qualitätsindikator
Grundgesamtheit	Alle Patientinnen bis 45 Jahre mit Operationen am Ovar oder der Tuba uterina (OPS: 5-65*, 5-66* [die Angabe zusätzlicher Codes ist erlaubt]) und führendem histologischen Normalbefund oder benignem Befund (Schlüssel Histologie: 01-09), unter Ausschluss von Patientinnen mit (Salpingo-) Ovariectomie bei Mammakarzinom (Entlassungsdiagnose C50* mit gleichzeitiger Dokumentation von OPS: 5-652* oder 5-653*), mit prophylaktischer Operation an der Brustdrüse oder am Ovar wegen Risikofaktoren in Verbindung mit bösartigen Neubildungen (Entlassungsdiagnose: Z40.00*, Z40.01*), mit bösartiger Neubildung an der Brustdrüse in der Eigenanamnese (Entlassungsdiagnose: Z85.3*) oder mit Komplettierungsoperation bei bestehender bösartiger Neubildung des Corpus uteri, bösartiger Neubildung des Uterus, bösartiger Neubildung des Ovars, bösartige Neubildung der Tuba uterina, mit den Diagnosen Carcinoma in situ sonstiger und nicht näher bezeichneter Genitalorgane, Neubildung unsicheren oder unbekanntem Verhaltens der weiblichen Genitalorgane oder sekundäre bösartige Neubildung des Ovars (Entlassungsdiagnose: C54*, C55*, C56*, C57*, D07.0*, D39.1*, C79.6*) und unter Ausschluss von Personen mit der Diagnose Transsexualismus (Entlassungsdiagnose: F64.0*).
Zähler	Patientinnen mit beidseitiger (Salpingo-) Ovariectomie
Referenzbereich	Sentinel Event
Datenquellen	QS-Daten
Berichtszeitraum	Quartal 1/2023 bis Quartal 4/2023

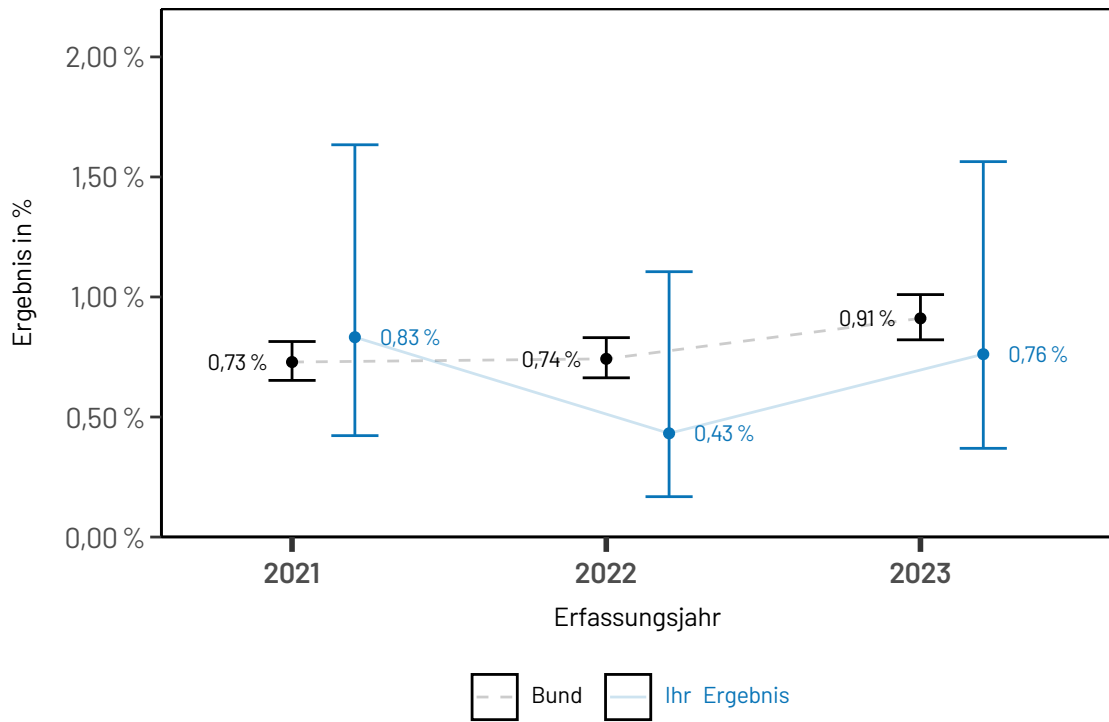
### Detailergebnisse

Dimension		Ergebnis O/N	Ergebnis	Vertrauensbereich
Ihr Ergebnis	2021	8 / 961	0,83 %	0,42 % - 1,63 %
	2022	4 / 926	0,43 %	0,17 % - 1,11 %
	<b>2023</b>	<b>7 / 919</b>	<b>0,76 %</b>	<b>0,37 % - 1,56 %</b>
Bund	2021	310 / 42.524	0,73 %	0,65 % - 0,81 %
	2022	301 / 40.552	0,74 %	0,66 % - 0,83 %
	<b>2023</b>	<b>357 / 39.191</b>	<b>0,91 %</b>	<b>0,82 % - 1,01 %</b>

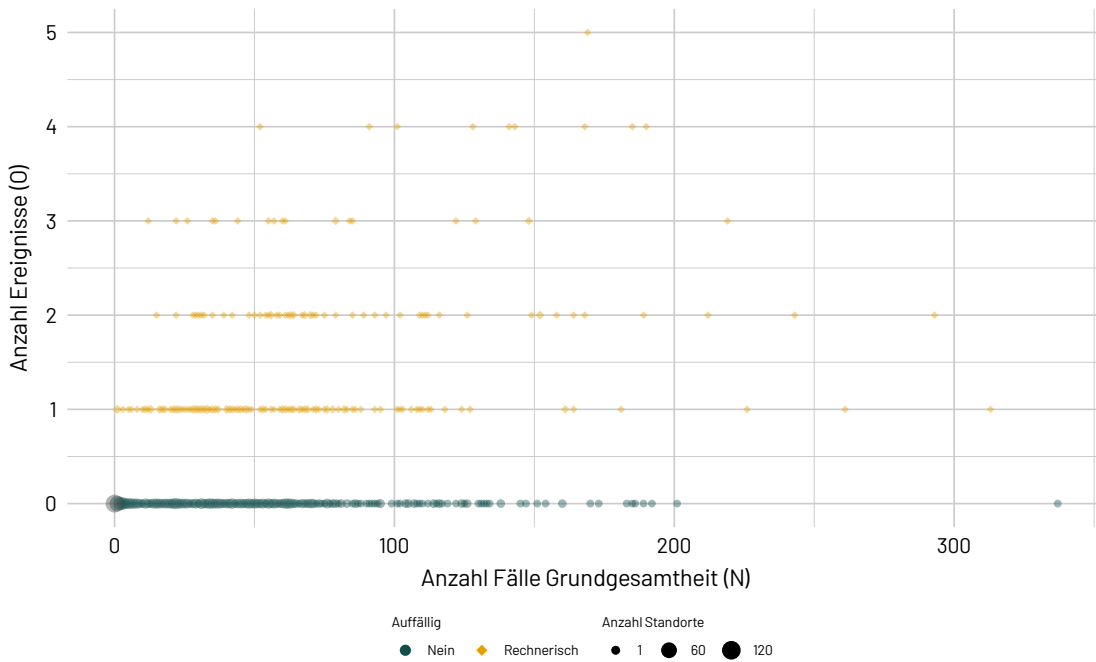


### Ergebnisse im Zeitverlauf

Ergebnisübersicht der vorangegangenen Jahre



### Verteilung der Anzahl der Ereignisse nach Fallzahl der Leistungserbringer



## 60686: Beidseitige Ovariectomie bei Patientinnen ab 46 und bis 55 Jahre und Operation am Ovar oder der Adnexe mit Normalbefund oder benigner Histologie

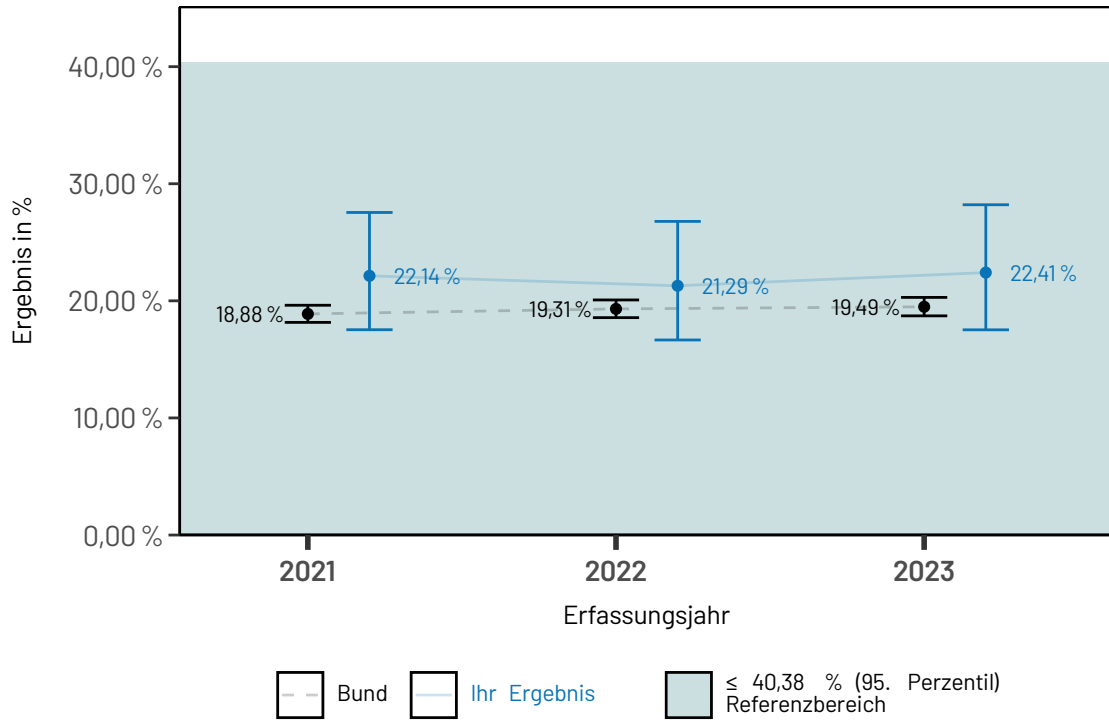
ID	60686
Art des Wertes	Qualitätsindikator
Grundgesamtheit	Alle Patientinnen im Alter ab 46 und bis 55 Jahre mit Operationen am Ovar- oder Tuba uterina (OPS: 5-65*, 5-66* [die Angabe zusätzlicher Kodes ist erlaubt]) und führendem histologischen Normalbefund oder benignem Befund (Schlüssel Histologie: 01-09), unter Ausschluss von Patientinnen mit (Salpingo-) Ovariectomie bei Mammakarzinom (Entlassungsdiagnose C50* mit gleichzeitiger Dokumentation von OPS: 5-652* oder 5-653*), mit prophylaktischer Operation an der Brustdrüse oder am Ovar wegen Risikofaktoren in Verbindung mit bösartigen Neubildungen (Entlassungsdiagnose: Z40.00*, Z40.01*), mit bösartiger Neubildung an der Brustdrüse in der Eigenanamnese (Entlassungsdiagnose: Z85.3*) oder mit Komplettierungsoperation bei bestehender bösartiger Neubildung des Corpus uteri, bösartiger Neubildung des Uterus, bösartiger Neubildung des Ovars, bösartige Neubildung der Tuba uterina, mit den Diagnosen Carcinoma in situ sonstiger und nicht näher bezeichneter Genitalorgane, Neubildung unsicheren oder unbekanntem Verhaltens der weiblichen Genitalorgane oder sekundäre bösartige Neubildung des Ovars (Entlassungsdiagnose: C54*, C55*, C56*, C57*, D07.0*, D39.1*, C79.6*) und unter Ausschluss von Personen mit der Diagnose Transsexualismus (Entlassungsdiagnose: F64.0*).
Zähler	Patientinnen mit beidseitiger (Salpingo-) Ovariectomie
Referenzbereich	≤ 40,38 % (95. Perzentil)
Datenquellen	QS-Daten
Berichtszeitraum	Quartal 1/2023 bis Quartal 4/2023

### Detailergebnisse

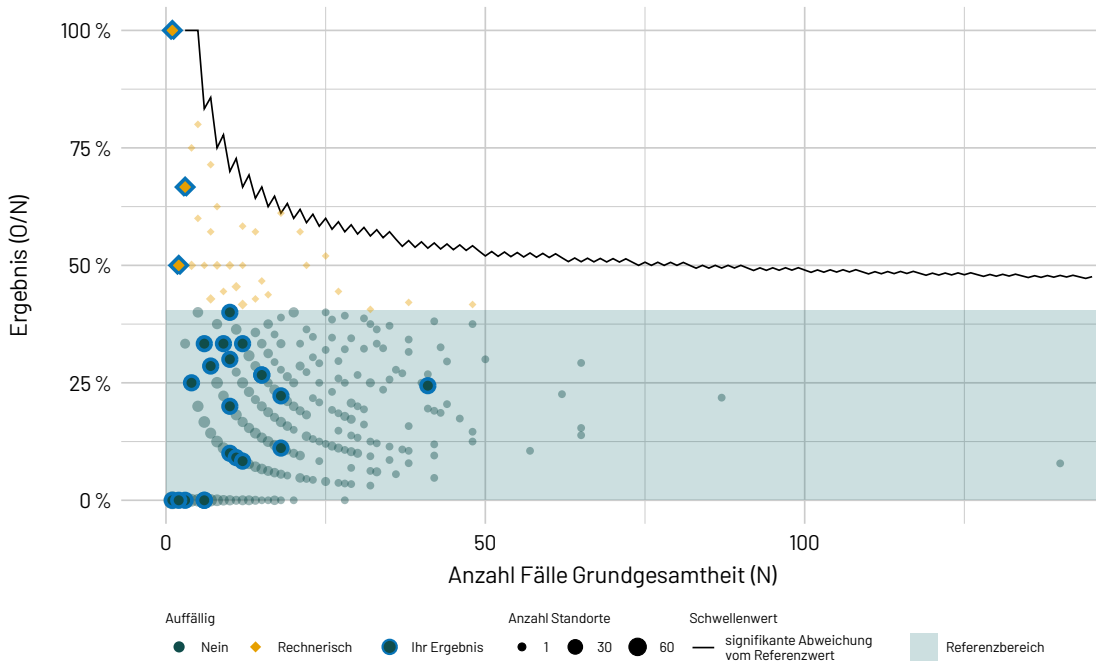
Dimension		Ergebnis 0/N	Ergebnis	Vertrauensbereich
Ihr Ergebnis	2021	58 / 262	22,14 %	17,53 % - 27,55 %
	2022	53 / 249	21,29 %	16,66 % - 26,79 %
	<b>2023</b>	<b>52 / 232</b>	<b>22,41 %</b>	<b>17,52 % - 28,20 %</b>
Bund	2021	2.073 / 10.979	18,88 %	18,16 % - 19,62 %
	2022	2.026 / 10.493	19,31 %	18,56 % - 20,07 %
	<b>2023</b>	<b>1.897 / 9.732</b>	<b>19,49 %</b>	<b>18,72 % - 20,29 %</b>

### Ergebnisse im Zeitverlauf

Ergebnisübersicht der vorangegangenen Jahre



### Ergebnisse differenziert nach Fallzahlen je Leistungserbringer



## Details zu den Ergebnissen

Nummer	Beschreibung	Ihr Ergebnis	Ergebnis Bund (gesamt)
3.1	ID: 17_22011 Alle Patientinnen mit isoliertem Ovareingriff	100,00 % 681/681	100,00 % 30.230/30.230
3.1.1	ID: 17_22012 Follikel- bzw. Corpus-luteum-Zyste oder Normalbefund als führender histologischer Befund	23,94 % 163/681	21,53 % 6.508/30.230
3.1.1.1	ID: 17_22013 Follikel- oder Corpus-luteum-Zyste als führender histologischer Befund	21,88 % 149/681	19,33 % 5.844/30.230
3.1.1.2	ID: 17_22014 Normalbefund als führender histologischer Befund	2,06 % 14/681	2,20 % 665/30.230

Nummer	Beschreibung	Ihr Ergebnis	Ergebnis Bund (gesamt)
3.2	ID: 17_22043 Alle durchgeführten isolierten Ovareingriffe mit vollständiger Entfernung des Ovars oder der Adnexe	100,00 % 342/342	100,00 % 15.023/15.023
3.2.1	<b>ID: 10211</b> <b>Follikel- bzw. Corpus-luteum-Zyste oder Normalbefund als führender histologischer Befund</b>	6,14 % 21/342	7,19 % 1.080/15.023
3.2.1.1	ID: 17_22015 Follikel- oder Corpus-luteum-Zyste als führender histologischer Befund	4,68 % 16/342	4,24 % 637/15.023
3.2.1.2	ID: 17_22016 Normalbefund als führender histologischer Befund	1,46 % 5/342	2,95 % 443/15.023
3.2.1.3	ID: 17_22017 Isolierte Operationen am Ovar mit vollständiger Entfernung des Ovars oder der Adnexe und vollständiger Entfernung des Ovars bei Patientinnen bis 45 Jahre	100,00 % 50/50	100,00 % 2.254/2.254

Nummer	Beschreibung	Ihr Ergebnis	Ergebnis Bund (gesamt)
3.2.1.3.1	ID: 172000_10211 Vollständige Entfernung des Ovars oder der Adnexe bei Patientinnen bis 45 Jahre ohne pathologischen Befund	10,00 % 5/50	11,95 % 270/2.259
3.2.1.4	ID: 17_22018 Isolierte Operationen am Ovar mit vollständiger Entfernung des Ovars oder der Adnexe und vollständiger Entfernung des Ovars bei Patientinnen von 46 bis 55 Jahre	100,00 % 66/66	100,00 % 3.116/3.116
3.2.1.4.1	ID: 172001_10211 Vollständige Entfernung des Ovars oder der Adnexe bei Patientinnen ab 46 und bis 55 Jahre ohne pathologischen Befund	13,64 % 9/66	11,95 % 373/3.122

Nummer	Beschreibung	Ihr Ergebnis	Ergebnis Bund (gesamt)
3.3	<b>ID: 60685</b> <b>Beidseitige Ovariectomie bei Patientinnen bis 45 Jahre und Operation am Ovar oder der Adnexe mit Normalbefund oder benigner Histologie</b>	0,76 % 7/919	0,91 % 357/39.191

Nummer	Beschreibung	Ihr Ergebnis	Ergebnis Bund (gesamt)
3.4	ID: 17_22023 Beidseitige Ovariectomie bei Patientinnen über 55 Jahre und Ovar- oder Adnexeingriffen mit benigner Histologie	76,20 % 317/416	70,03 % 11.872/16.953

Nummer	Beschreibung	Ihr Ergebnis	Ergebnis Bund (gesamt)
3.5	<b>ID: 60686</b> <b>Beidseitige Ovariectomie bei Patientinnen ab 46 und bis 55 Jahre und Operation am Ovar oder der Adnexe mit Normalbefund oder benigner Histologie</b>	22,41 % 52/232	19,49 % 1.897/9.732

## 612: Organerhaltung bei Operationen am Ovar bei Patientinnen bis 45 Jahre

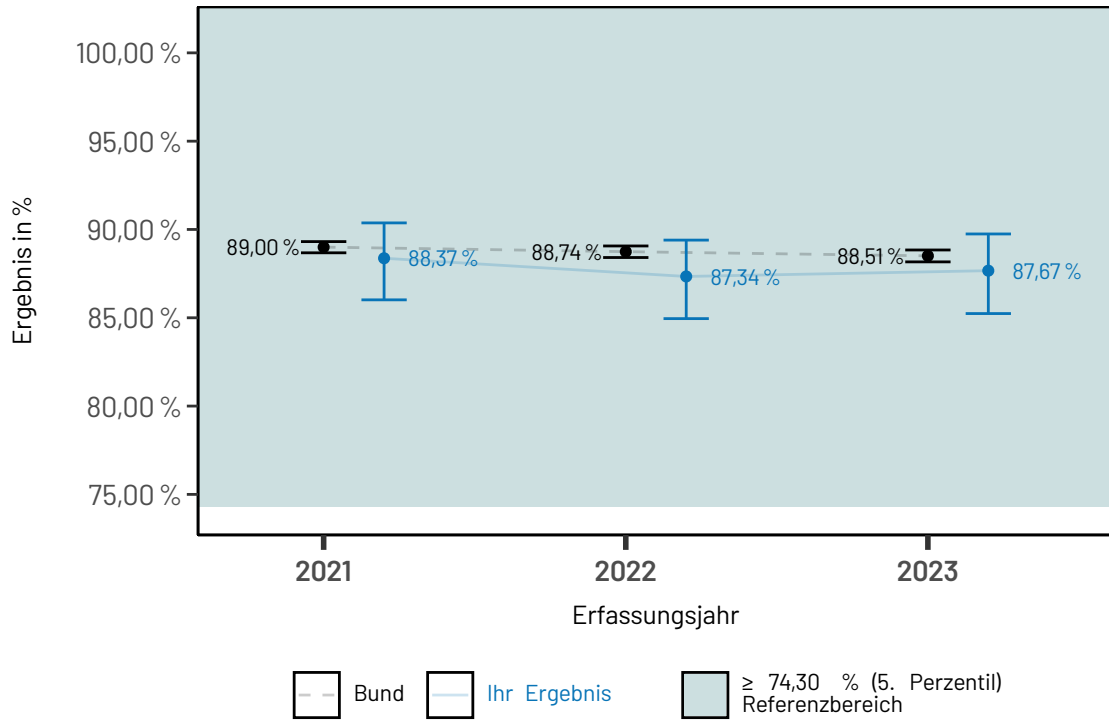
Qualitätsziel	Möglichst viele Patientinnen mit Organerhaltung bei Operationen am Ovar mit histologischem Normalbefund oder benigner Histologie
ID	612
Art des Wertes	Qualitätsindikator
Grundgesamtheit	Operationen am Ovar (OPS: 5-65* [die Angabe zusätzlicher Codes ist erlaubt]) und führendem histologischen Normalbefund oder benignem Befund: (Schlüssel Histologie: 01-09) bei Patientinnen bis 45 Jahre, unter Ausschluss von Patientinnen mit Mammakarzinom (Entlassungsdiagnose C50*), mit prophylaktischer Operation an der Brustdrüse oder am Ovar wegen Risikofaktoren in Verbindung mit bösartigen Neubildungen (Entlassungsdiagnose: Z40.00*, Z40.01*) oder mit bösartiger Neubildung an der Brustdrüse in der Eigenanamnese (Entlassungsdiagnose: Z85.3*) und unter Ausschluss von Personen mit der Diagnose Transsexualismus (Entlassungsdiagnose F64.0*).
Zähler	Alle Operationen am Ovar, die organerhaltend durchgeführt wurden
Referenzbereich	≥ 74,30 % (5. Perzentil)
Datenquellen	QS-Daten
Berichtszeitraum	Quartal 1/2023 bis Quartal 4/2023

### Detailergebnisse

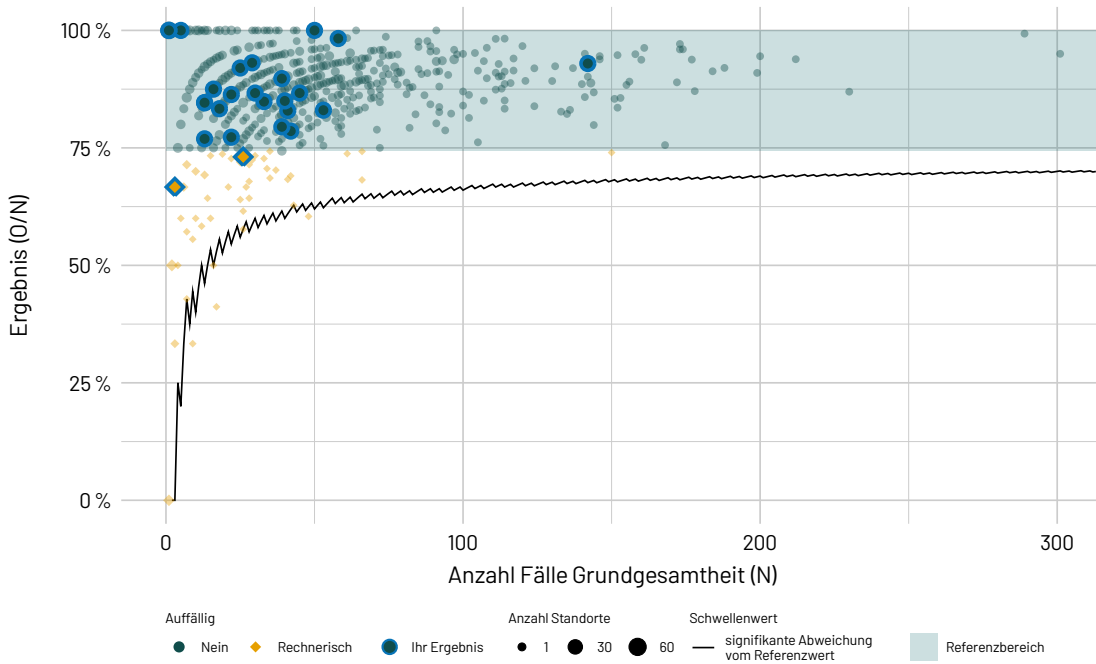
Dimension		Ergebnis O/N	Ergebnis	Vertrauensbereich
Ihr Ergebnis	2021	737 / 834	88,37 %	86,02 % - 90,37 %
	2022	752 / 861	87,34 %	84,95 % - 89,40 %
	<b>2023</b>	<b>718 / 819</b>	<b>87,67 %</b>	<b>85,24 % - 89,75 %</b>
Bund	2021	33.339 / 37.459	89,00 %	88,68 % - 89,31 %
	2022	31.644 / 35.658	88,74 %	88,41 % - 89,07 %
	<b>2023</b>	<b>30.561 / 34.530</b>	<b>88,51 %</b>	<b>88,16 % - 88,84 %</b>

### Ergebnisse im Zeitverlauf

Ergebnisübersicht der vorangegangenen Jahre



### Ergebnisse differenziert nach Fallzahlen je Leistungserbringer



## Details zu den Ergebnissen

Nummer	Beschreibung	Ihr Ergebnis	Ergebnis Bund (gesamt)
4.1	Patientinnen mit Operationen am Ovar bei benigner Histologie		
4.1.1	ID: 17_22024 Alle Patientinnen	100,00 % 1.579/1.579	100,00 % 61.862/61.862
4.1.1.1	ID: 17_22025 Organerhaltende Operation	50,92 % 804/1.579	55,62 % 34.406/61.862
4.1.2	ID: 17_22045 Patientinnen ≤ 45 Jahre	51,74 % 817/1.579	55,64 % 34.420/61.862
4.1.2.1	<b>ID: 612</b> <b>Organerhaltende Operation</b>	87,67 % 718/819	88,51 % 30.561/34.530
4.1.3	ID: 17_22026 Patientinnen 46 - 55 Jahre	16,15 % 255/1.579	15,14 % 9.368/61.862
4.1.3.1	ID: 17_22027 Organerhaltende Operation	27,45 % 70/255	32,71 % 3.064/9.368
4.1.4	ID: 17_22034 Patientinnen > 55 Jahre	32,11 % 507/1.579	29,22 % 18.074/61.862
4.1.4.1	ID: 17_22035 Organerhaltende Operation	3,55 % 18/507	4,81 % 869/18.074



## 52283: Transurethraler Dauerkatheter länger als 24 Stunden

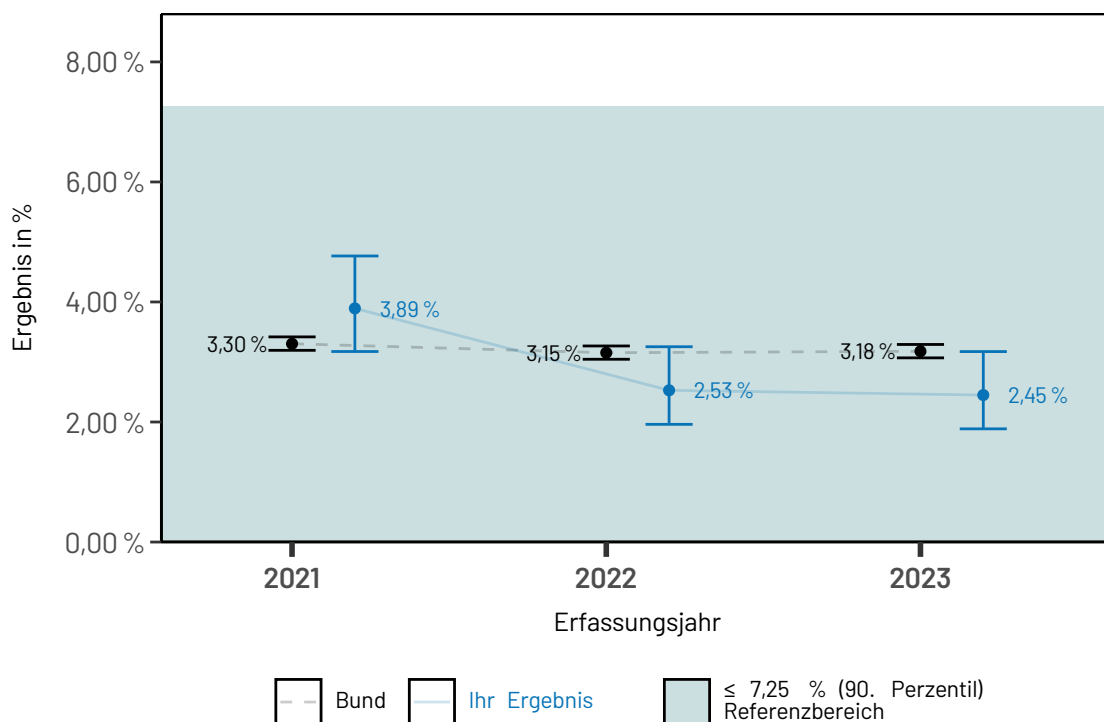
Qualitätsziel	Möglichst wenige Patientinnen mit einer assistierten Blasenentleerung mittels transurethralen Dauerkatheters länger als 24 Stunden nach einer Operation am Ovar oder der Tuba uterina
ID	52283
Art des Wertes	Qualitätsindikator
Grundgesamtheit	Alle isolierten Operationen am Ovar oder der Tuba uterina. Ausgeschlossen werden Patientinnen mit bösartigen Neubildungen der Genitalorgane (Entlassungsdiagnose: C51*, C52*, C53*, C54*, C55*, C56*, C57*, C58*). Ebenfalls nicht berücksichtigt werden Operationen am Ovar oder der Tuba uterina mit gleichzeitiger Erfassung von Hysterektomie/Exenteration des kleinen Beckens, zusätzlicher Plastiken, inkontinenzchirurgischen Operationen, gleichzeitiger Operation der Harnblase (OPS 5-57*) oder mit führendem malignen Befund (Schlüssel Histologie: 11, 22, 23, 24, 31).
Zähler	Assistierte Blasenentleerungen länger als 24 Stunden mittels eines transurethralen Dauerkatheters
Referenzbereich	≤ 7,25 % (90. Perzentil)
Datenquellen	QS-Daten
Berichtszeitraum	Quartal 1/2023 bis Quartal 4/2023

### Detailergebnisse

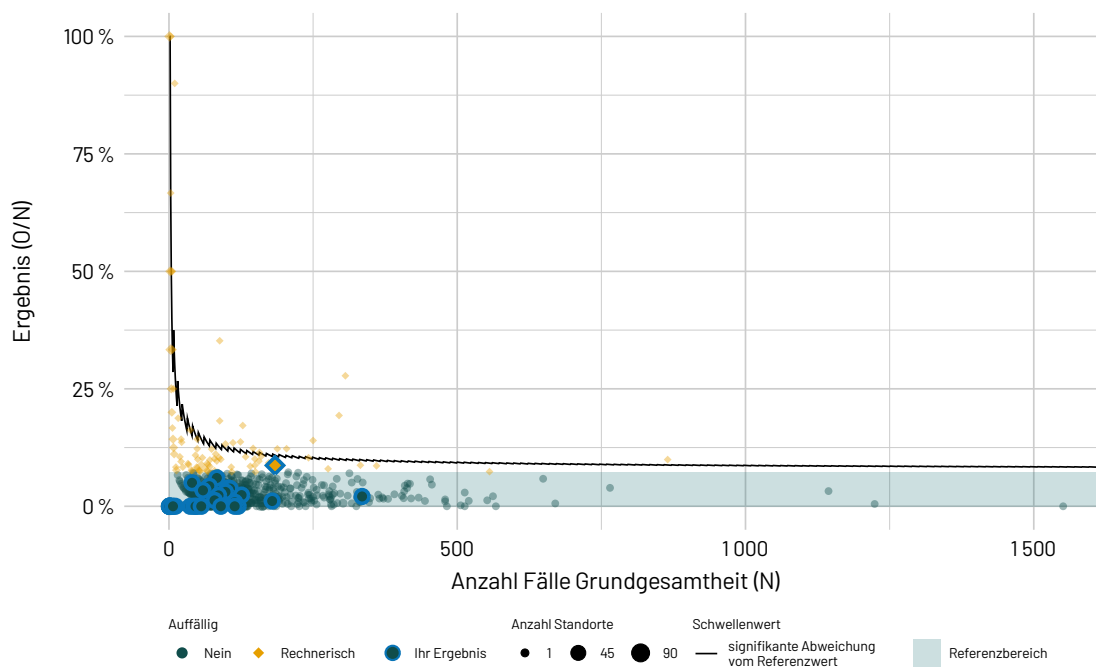
Dimension		Ergebnis O/N	Ergebnis	Vertrauensbereich
Ihr Ergebnis	2021	89 / 2.286	3,89 %	3,17 % - 4,77 %
	2022	58 / 2.294	2,53 %	1,96 % - 3,25 %
	<b>2023</b>	<b>55 / 2.246</b>	<b>2,45 %</b>	<b>1,89 % - 3,17 %</b>
Bund	2021	3.226 / 97.628	3,30 %	3,19 % - 3,42 %
	2022	3.021 / 95.777	3,15 %	3,05 % - 3,27 %
	<b>2023</b>	<b>3.023 / 95.113</b>	<b>3,18 %</b>	<b>3,07 % - 3,29 %</b>

### Ergebnisse im Zeitverlauf

Ergebnisübersicht der vorangegangenen Jahre



### Ergebnisse differenziert nach Fallzahlen je Leistungserbringer



## Details zu den Ergebnissen

Nummer	Beschreibung	Ihr Ergebnis	Ergebnis Bund (gesamt)
5.1	<b>ID: 52283</b> <b>Transurethraler Dauerkatheter länger als 24 Stunden</b>	2,45 % 55/2.246	3,18 % 3.023/95.113
5.1.1	ID: 17_22037 ≤ 12 Stunden	20,79 % 467/2.246	25,18 % 23.945/95.113
5.1.2	ID: 17_22038 > 12 Stunden und ≤ 24 Stunden	24,09 % 541/2.246	25,95 % 24.679/95.113
5.1.3	ID: 17_22039 > 24 Stunden und ≤ 36 Stunden	1,02 % 23/2.246	1,36 % 1.298/95.113
5.1.4	ID: 17_22041 > 36 Stunden und ≤ 48 Stunden	0,49 % 11/2.246	0,69 % 658/95.113
5.1.5	ID: 17_22042 > 48 Stunden	0,93 % 21/2.246	1,12 % 1.067/95.113

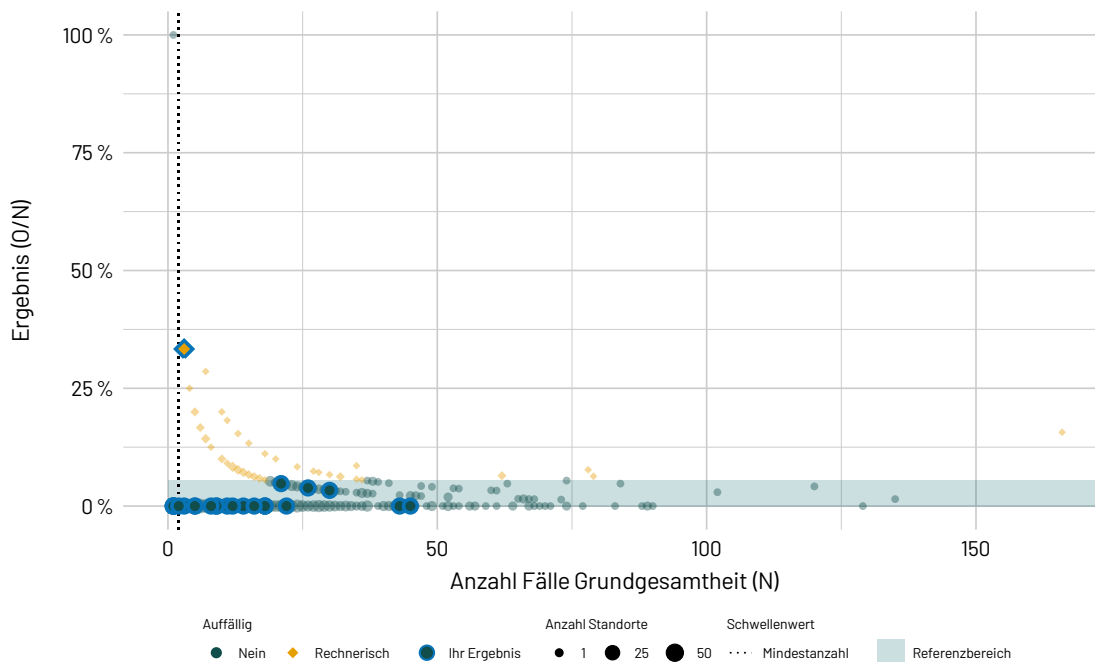
# Detailergebnisse der Auffälligkeitskriterien

## Auffälligkeitskriterien zur Plausibilität und Vollständigkeit

### 850231: Angabe einer unspezifischen Histologie beim führenden Befund

ID	850231
Art des Wertes	Datenvalidierung
Begründung für die Auswahl	<b>Relevanz</b> Fälle mit unspezifischer Histologie gehen unter bestimmten Bedingungen nicht in die Zähler oder Nenner der QI der Gruppe „Vollständige Entfernung des Ovars oder der Adnexe“ ein. <b>Hypothese</b> Fehldokumentation. Tatsächlich liegt ein spezifischer Befund vor.
Bezug zu Qualitätsindikatoren/Kennzahlen	10211: Vollständige Entfernung des Ovars oder der Adnexe ohne pathologischen Befund 172000_10211: Vollständige Entfernung des Ovars oder der Adnexe bei Patientinnen bis 45 Jahre ohne pathologischen Befund 172001_10211: Vollständige Entfernung des Ovars oder der Adnexe bei Patientinnen ab 46 und bis 55 Jahre ohne pathologischen Befund 60685: Beidseitige Ovariectomie bei Patientinnen bis 45 Jahre und (Salpingo-) Ovariectomie mit Normalbefund oder benigner Histologie 60686: Beidseitige Ovariectomie bei Patientinnen ab 46 und bis 55 Jahre und (Salpingo-) Ovariectomie mit Normalbefund oder benigner Histologie
Grundgesamtheit	Alle durchgeführten isolierten Operationen am Ovar mit vollständiger Entfernung des Ovars oder der Adnexe (OPS: 5-652.4*, 5-652.6*, 5-652.y, 5-653*) [Folgende OPS sind zusätzlich erlaubt: 1*, 3*, 5-540*, 5-541.0*, 5-541.1*, 5-541.2*, 5-541.3*, 5-542*, 5-651.a*, 5-651.b*, 5-651.x*, 5-651.y*, 5-656*, 5-657*, 5-658*, 5-85*, 5-87*, 5-88*, 5-89*, 5-9*, 6*, 8*, 9*] bei Patientinnen mit Angabe zur postoperativen Histologie, unter Ausschluss von Patientinnen mit Adnexektomie bei Mammakarzinom (Entlassungsdiagnose C50* mit gleichzeitiger Dokumentation von OPS: 5-652* oder 5-653*), mit prophylaktischer Operation an der Brustdrüse oder am Ovar wegen Risikofaktoren in Verbindung mit bösartigen Neubildungen (Entlassungsdiagnose: Z40.00*, Z40.01*) oder mit bösartiger Neubildung an der Brustdrüse in der Eigenanamnese (Entlassungsdiagnose: Z85.3) und unter Ausschluss von Operationen an Patientinnen mit der Diagnose Transsexualismus (F64.0)
Zähler	Operationen mit unspezifischer Histologie als führender Befund
Referenzbereich	≤ 5,53 % (95. Perzentil)
Mindestanzahl Nenner	2
Mindestanzahl Zähler	
Datenquellen	QS-Daten

### Ergebnisse differenziert nach Fallzahlen je Leistungserbringer



### Detailergebnisse

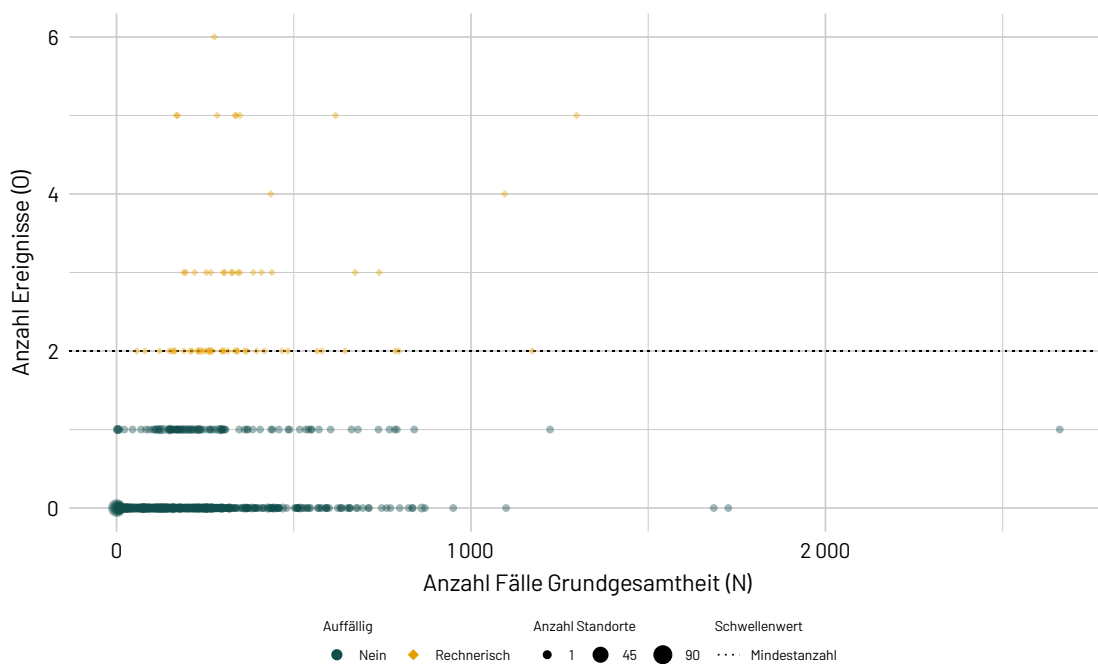
Dimension / Erfassungsjahr 2023	Ergebnis O/N	Ergebnis	rechnerisch auffällig
Ihr Ergebnis	4 / 342	1,17 %	4,00 % 1 / 25
Bund	223 / 15.023	1,48 %	7,23 % 53 / 733

## 851912: Kodierung von Komplikationsdiagnosen ohne Dokumentation von intraoperativen Komplikationen

ID	851912
Art des Wertes	Datenvalidierung
Begründung für die Auswahl	<b>Relevanz</b> Dokumentationsprüfung, ob die Datenfelder zur "intraoperative Komplikation" korrekt ausgefüllt wurden. Nicht angegebene Organverletzungen fallen aus dem Zähler des Qualitätsindikators zur Messung der Organverletzungen bei laparoskopischer Operation <b>Hypothese</b> Fehlende Dokumentation von spezifischen Komplikationen.
Bezug zu Qualitätsindikatoren/Kennzahlen	51906: Verhältnis der beobachteten zur erwarteten Rate (O/E) an Organverletzungen bei laparoskopischer Operation
Grundgesamtheit	Alle Fälle
Zähler	Fälle, bei denen einer der Codes S36.4, S36.5, S37.1, S37.2, S37.3, S37.6 bei Entlassung, aber nicht bei Aufnahme vorlag und die zugehörige Komplikation für keine OP im QS-Bogen dokumentiert ist
Referenzbereich	= 0
Mindestanzahl Nenner	
Mindestanzahl Zähler	2
Datenquellen	QS-Daten

---

### Ergebnisse differenziert nach Fallzahlen je Leistungserbringer



### Detailergebnisse

Dimension / Erfassungsjahr 2023	Ergebnis 0/N	Ergebnis	rechnerisch auffällig
Ihr Ergebnis	0 / 4.308	0,00 %	0,00 % 0 / 31
Bund	295 / 181.148	0,16 %	6,86 % 68 / 991

## Auffälligkeitskriterien zur Vollzähligkeit

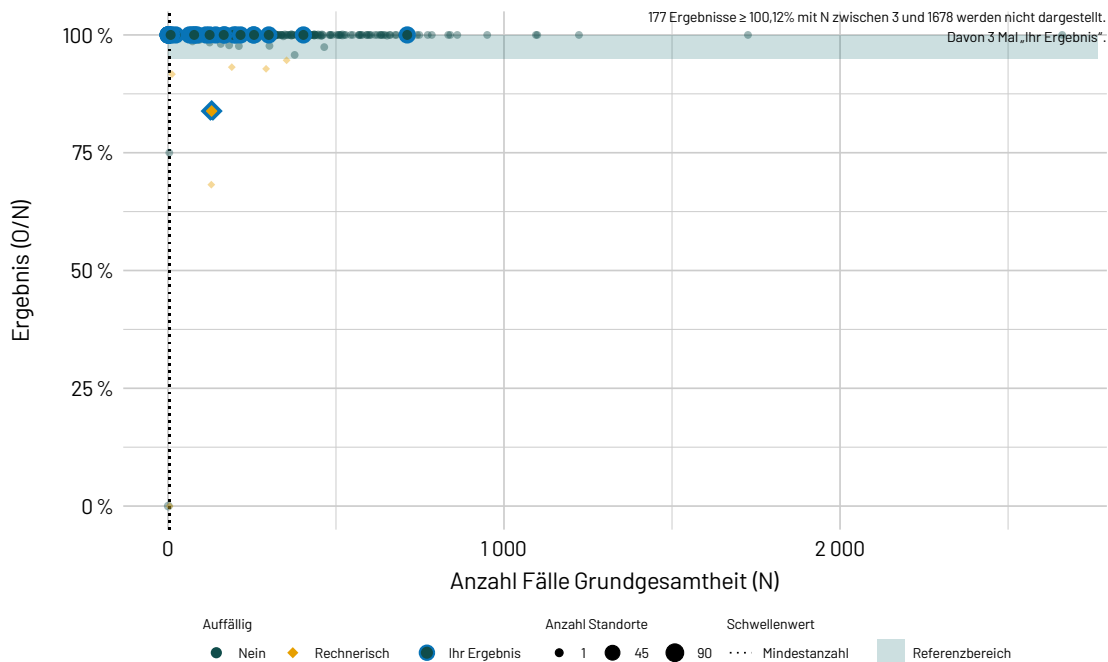
### 850099: Auffälligkeitskriterium zur Unterdokumentation

ID	850099
Art des Wertes	Datenvalidierung
Begründung für die Auswahl	<p><b>Relevanz</b> Dieses Auffälligkeitskriterium zielt darauf ab, eine Unterdokumentation abzubilden und somit mögliche daraus resultierende Auswirkungen auf Ebene der QI-Ergebnisse abschätzen zu können. Im Rahmen des Stellungnahmeverfahrens ist es möglich, den Ursachen für eine Unterdokumentation nachzugehen und Optimierungsmaßnahmen einzuleiten.</p> <p><b>Hypothese</b> Organisatorische Probleme im Dokumentationsprozess oder das Weglassen komplizierter Fälle können zu niedrigen Dokumentationsraten in einzelnen Modulen führen. Dies kann die Aussagekraft der rechnerischen QI-Ergebnisse beeinflussen.</p>
Bezug zu Qualitätsindikatoren/Kennzahlen	Alle Qualitätsindikatoren und Kennzahlen
Grundgesamtheit	Anzahl durch den QS-Filter ausgelöster Fälle (methodische Sollstatistik: DATENSAETZE_MODUL)
Zähler	Anzahl der gelieferten vollständigen und plausiblen Datensätze einschließlich der Minimaldatensätze
Referenzbereich	≥ 95,00 %
Mindestanzahl Nenner	5 (Der Standort muss laut Sollstatistik mindestens 5 Fälle im jeweiligen Modul behandelt haben.)
Mindestanzahl Zähler	
Datenquellen	QS-Daten, Sollstatistik

---



### Ergebnisse differenziert nach Fallzahlen je Leistungserbringer



### Detailergebnisse

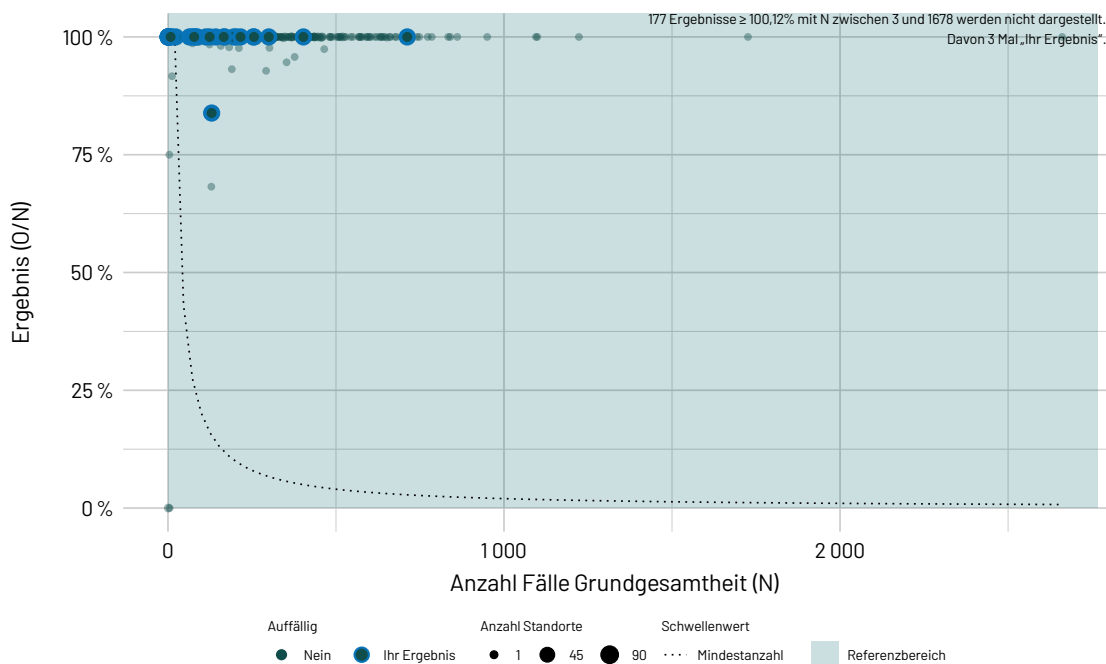
Dimension / Erfassungsjahr 2023	Ergebnis O/N	Ergebnis	rechnerisch auffällig
<b>Ihr Ergebnis</b>	4.313 / 4.322	99,79 %	3,13 % 1 / 32
<b>Bund</b>	181.534 / 180.294	100,69 %	0,70 % 7 / 997

## 850100: Auffälligkeitskriterium zur Überdokumentation

ID	850100
Art des Wertes	Datenvalidierung
Begründung für die Auswahl	<b>Relevanz</b> Dieses Auffälligkeitskriterium zielt darauf ab, eine Überdokumentation abzubilden und somit mögliche daraus resultierende Auswirkungen auf Ebene der QI-Ergebnisse abschätzen zu können. Im Rahmen des Stellungnahmeverfahrens ist es möglich, den Ursachen für eine Überdokumentation nachzugehen und Optimierungsmaßnahmen einzuleiten. <b>Hypothese</b> Organisatorische Probleme im Dokumentationsprozess einzelner Module können zu einer Überdokumentation führen. Dies kann die Aussagekraft der rechnerischen QI-Ergebnisse beeinflussen.
Bezug zu Qualitätsindikatoren/Kennzahlen	Alle Qualitätsindikatoren und Kennzahlen
Grundgesamtheit	Anzahl durch den QS-Filter ausgelöster Fälle (methodische Sollstatistik: DATENSAETZE_MODUL)
Zähler	Anzahl der gelieferten vollständigen und plausiblen Datensätze einschließlich der Minimaldatensätze
Referenzbereich	$\leq 110,00 \%$
Mindestanzahl Nenner	
Mindestanzahl Zähler	20
Datenquellen	QS-Daten, Sollstatistik

---

### Ergebnisse differenziert nach Fallzahlen je Leistungserbringer



### Detailergebnisse

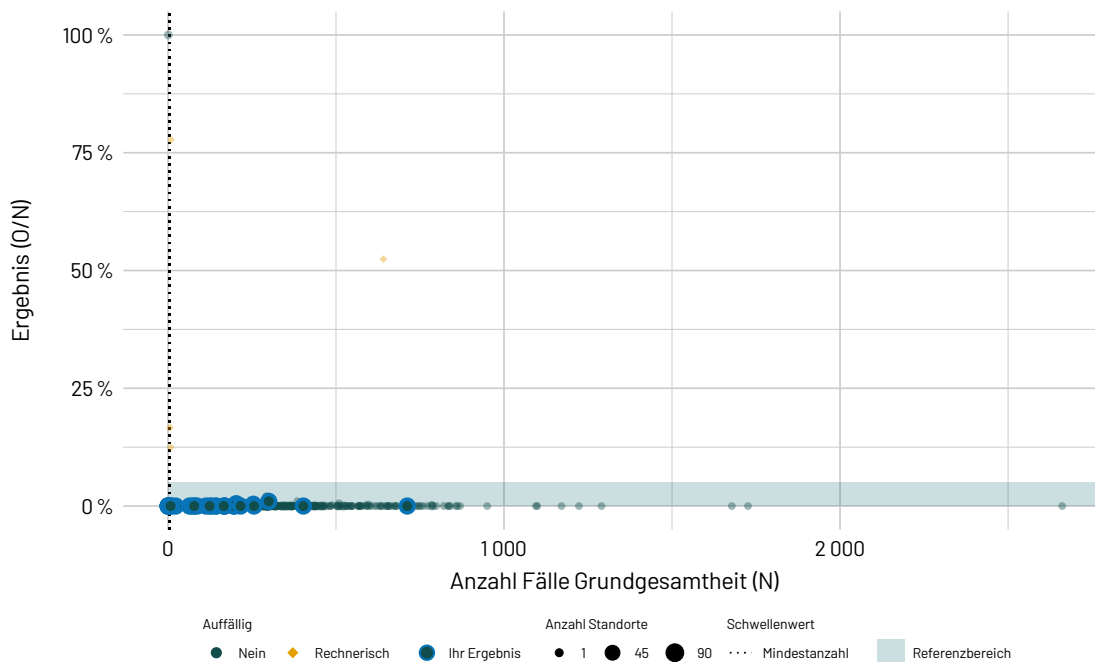
Dimension / Erfassungsjahr 2023	Ergebnis O/N	Ergebnis	rechnerisch auffällig
<b>Ihr Ergebnis</b>	4.313 / 4.322	99,79 %	0,00 % 0 / 32
<b>Bund</b>	181.534 / 180.294	100,69 %	0,40 % 4 / 997

## 850225: Auffälligkeitskriterium zum Minimaldatensatz (MDS)

ID	850225
Art des Wertes	Datenvalidierung
Begründung für die Auswahl	<b>Relevanz</b> Minimaldatensätze können nicht für die Berechnung von Qualitätsindikatoren verwendet werden. Demnach sollten sie nur in begründeten Ausnahmefällen in der Dokumentation zur Anwendung kommen. <b>Hypothese</b> Fehlerhafte Verwendung von Minimaldatensätzen anstelle von regulären Datensätzen bei dokumentationspflichtigen Fällen.
Bezug zu Qualitätsindikatoren/Kennzahlen	Alle Qualitätsindikatoren und Kennzahlen
Grundgesamtheit	Anzahl durch den QS-Filter ausgelöster Fälle (methodische Sollstatistik: DATENSAETZE_MODUL)
Zähler	Anzahl Minimaldatensätze
Referenzbereich	≤ 5,00 %
Mindestanzahl Nenner	5 (Der Standort muss laut Soll-Statistik im jeweiligen Leistungsbereich mindestens 5 Fälle behandelt haben.)
Mindestanzahl Zähler	
Datenquellen	QS-Daten, Sollstatistik

---

### Ergebnisse differenziert nach Fallzahlen je Leistungserbringer



### Detailergebnisse

Dimension / Erfassungsjahr 2023	Ergebnis 0/N	Ergebnis	rechnerisch auffällig
Ihr Ergebnis	5 / 4.322	0,12 %	0,00 % 0 / 32
Bund	386 / 180.294	0,21 %	0,40 % 4 / 997

## Basisauswertung

### Basisdokumentation

	Ihr Ergebnis		Bund (gesamt)	
	n	%	n	%
<b>Aufnahmequartal</b>				
1. Quartal	1.204	27,95	50.018	27,61
2. Quartal	1.104	25,63	44.377	24,50
3. Quartal	1.034	24,00	43.495	24,01
4. Quartal	966	22,42	43.258	23,88
Gesamt	4.308	100,00	181.148	100,00

### Patientin

	Ihr Ergebnis		Bund (gesamt)	
	n	%	n	%
<b>Alle Patientinnen</b>	<b>N = 4.308</b>		<b>N = 181.148</b>	
<b>Altersverteilung</b>				
< 20 Jahre	87	2,02	3.704	2,04
20 - 29 Jahre	369	8,57	20.986	11,59
30 - 39 Jahre	900	20,89	39.916	22,04
40 - 49 Jahre	1.127	26,16	45.022	24,85
50 - 59 Jahre	778	18,06	30.983	17,10
60 - 69 Jahre	538	12,49	21.895	12,09
70 - 79 Jahre	381	8,84	13.301	7,34
≥ 80 Jahre	128	2,97	5.341	2,95

## Stationärer Aufenthalt

	Ihr Ergebnis		Bund (gesamt)	
	n	%	n	%
<b>Alle Patientinnen</b>	<b>N = 4.308</b>		<b>N = 181.148</b>	
<b>Stationärer Aufenthalt</b>				
≤1 Tag	585	13,58	28.795	15,90
2 - 3 Tage	1.769	41,06	91.373	50,44
4 - 6 Tage	1.324	30,73	40.193	22,19
7 - 10 Tage	393	9,12	11.596	6,40
11 - 14 Tage	117	2,72	4.051	2,24
15 - 20 Tage	58	1,35	2.413	1,33
> 20 Tage	62	1,44	2.727	1,51

	Ihr Ergebnis		Bund (gesamt)	
	n	%	n	%
<b>Patientinnen mit offen chirurgischem (abdominalem) Operationszugang</b>	<b>N = 524</b>		<b>N = 23.965</b>	
<b>Stationärer Aufenthalt</b>				
≤1 Tag	14	2,67	468	1,95
2 - 3 Tage	41	7,82	3.295	13,75
4 - 6 Tage	134	25,57	8.091	33,76
7 - 10 Tage	172	32,82	6.082	25,38
11 - 14 Tage	83	15,84	2.666	11,12
15 - 20 Tage	41	7,82	1.568	6,54
> 20 Tage	39	7,44	1.795	7,49

	Ihr Ergebnis		Bund (gesamt)	
	n	%	n	%
<b>Patientinnen mit vaginalem, laparoskopisch assistiertem Operationszugang</b>	<b>N = 436</b>		<b>N = 6.567</b>	
<b>Stationärer Aufenthalt</b>				
≤1 Tag	≤3	x	82	1,25
2 - 3 Tage	106	24,31	2.872	43,73
4 - 6 Tage	277	63,53	2.956	45,01
7 - 10 Tage	40	9,17	487	7,42
11 - 14 Tage	4	0,92	97	1,48
15 - 20 Tage	≤3	x	39	0,59
> 20 Tage	≤3	x	34	0,52

	Ihr Ergebnis		Bund (gesamt)	
	n	%	n	%
<b>Patientinnen mit endoskopischem (laparoskopischem) Operationszugang</b>	<b>N = 3.322</b>		<b>N = 140.467</b>	
<b>Stationärer Aufenthalt</b>				
≤1 Tag	524	15,77	25.545	18,19
2 - 3 Tage	1.606	48,34	80.686	57,44
4 - 6 Tage	987	29,71	27.278	19,42
7 - 10 Tage	141	4,24	4.425	3,15
11 - 14 Tage	32	0,96	1.130	0,80
15 - 20 Tage	14	0,42	681	0,48
> 20 Tage	18	0,54	722	0,51



	Ihr Ergebnis		Bund (gesamt)	
	n	%	n	%
<b>Patientinnen mit Umsteigen endoskopisch – offen chirurgisch beim Operationszugang</b>	<b>N = 52</b>		<b>N = 2.747</b>	
<b>Stationärer Aufenthalt</b>				
≤1 Tag	≤3	x	128	4,66
2 - 3 Tage	6	11,54	779	28,36
4 - 6 Tage	21	40,38	1.139	41,46
7 - 10 Tage	16	30,77	410	14,93
11 - 14 Tage	5	9,62	137	4,99
15 - 20 Tage	≤3	x	67	2,44
> 20 Tage	≤3	x	87	3,17

	Ihr Ergebnis		Bund (gesamt)	
	n	%	n	%
<b>Patientinnen mit Umsteigen vaginal – offen chirurgisch beim Operationszugang</b>	<b>N ≤3</b>		<b>N = 130</b>	
<b>Stationärer Aufenthalt</b>				
≤1 Tag	0	0,00	≤3	x
2 - 3 Tage	0	0,00	29	22,31
4 - 6 Tage	≤3	x	52	40,00
7 - 10 Tage	0	0,00	32	24,62
11 - 14 Tage	≤3	x	6	4,62
15 - 20 Tage	0	0,00	5	3,85
> 20 Tage	0	0,00	≤3	x

	Ihr Ergebnis		Bund (gesamt)	
	n	%	n	%
<b>Patientinnen mit vaginalem Operationszugang</b>	<b>N = 149</b>		<b>N = 5.957</b>	
<b>Stationärer Aufenthalt</b>				
≤1 Tag	0	0,00	67	1,12
2 - 3 Tage	26	17,45	2.644	44,38
4 - 6 Tage	58	38,93	2.653	44,54
7 - 10 Tage	60	40,27	471	7,91
11 - 14 Tage	≤3	x	54	0,91
15 - 20 Tage	0	0,00	29	0,49
> 20 Tage	≤3	x	39	0,65

	Ihr Ergebnis		Bund (gesamt)	
	n	%	n	%
<b>Patientinnen mit sonstigem Operationszugang</b>	<b>N = 57</b>		<b>N = 1.801</b>	
<b>Stationärer Aufenthalt</b>				
≤1 Tag	8	14,04	244	13,55
2 - 3 Tage	24	42,11	925	51,36
4 - 6 Tage	16	28,07	433	24,04
7 - 10 Tage	7	12,28	105	5,83
11 - 14 Tage	≤3	x	26	1,44
15 - 20 Tage	≤3	x	32	1,78
> 20 Tage	0	0,00	36	2,00

	Ihr Ergebnis		Bund (gesamt)	
	n	%	n	%
<b>Patientinnen mit nicht näher bezeichnetem Operationszugang</b>	<b>N = 20</b>		<b>N = 763</b>	
<b>Stationärer Aufenthalt</b>				
≤ 1 Tag	0	0,00	105	13,76
2 - 3 Tage	7	35,00	382	50,07
4 - 6 Tage	12	60,00	190	24,90
7 - 10 Tage	≤3	x	55	7,21
11 - 14 Tage	0	0,00	17	2,23
15 - 20 Tage	0	0,00	7	0,92
> 20 Tage	0	0,00	7	0,92

## Operation

	Ihr Ergebnis		Bund (gesamt)	
	n	%	n	%
<b>Alle Operationen</b>	<b>N = 4.331</b>		<b>N = 181.785</b>	
<b>Einstufung nach ASA-Klassifikation</b>				
(1) normale, gesunde Patientin	1.477	34,10	58.733	32,31
(2) Patientin mit leichter Allgemeinerkrankung	2.296	53,01	102.328	56,29
(3) Patientin mit schwerer Allgemeinerkrankung	539	12,45	20.009	11,01
(4) Patientin mit schwerer Allgemeinerkrankung, die eine ständige Lebensbedrohung darstellt	19	0,44	660	0,36
(5) moribunde Patientin, von der nicht erwartet wird, dass sie ohne Operation überlebt	0	0,00	55	0,03

	Ihr Ergebnis		Bund (gesamt)	
	n	%	n	%
<b>Alle Operationen</b>	<b>N = 4.331</b>		<b>N = 181.785</b>	
<b>Operation nach Organgebieten<sup>2</sup></b>				
Adnexe	3.733	86,19	157.669	86,73
Zervix	23	0,53	2.148	1,18
Corpus uteri	2.071	47,82	86.118	47,37
<b>Angaben zur Operation</b>				
Voroperation im OP-Gebiet	1.919	44,31	82.867	45,59

<sup>2</sup> Mehrfachnennung möglich

	Ihr Ergebnis		Bund (gesamt)	
	n	%	n	%
<b>Alle Operationen</b>	<b>N = 4.331</b>		<b>N = 181.785</b>	
<b>Operationszugang<sup>3</sup></b>				
Offen chirurgisch (abdominal)	527	12,17	24.044	13,23
Vaginal, laparoskopisch assistiert	437	10,09	6.573	3,62
Endoskopisch (laparoskopisch)	3.340	77,12	140.916	77,52
Umsteigen endoskopisch – offen chirurgisch	52	1,20	2.749	1,51
Umsteigen vaginal – offen chirurgisch	≤3	x	130	0,07
Vaginal	150	3,46	5.965	3,28
Sonstige	57	1,32	1.803	0,99
Nicht näher bezeichnet	20	0,46	764	0,42

<sup>3</sup> Mehrfachnennung möglich

	Ihr Ergebnis		Bund (gesamt)	
	n	%	n	%
<b>Alle Operationen</b>	<b>N = 4.331</b>		<b>N = 181.785</b>	
<b>Operationen mit mind. einer Anwendung eines OP-Roboters<sup>4</sup></b>				
5-987.0 - Komplexer OP-Roboter	154	3,56	4.795	2,64
5-987.1 - Roboterarm	0	0,00	128	0,07
5-987.x - Sonstige	0	0,00	45	0,02

<sup>4</sup> Mehrfachnennung möglich

	Ihr Ergebnis		Bund (gesamt)	
	n	%	n	%
<b>Alle Operationen</b>	<b>N = 4.331</b>		<b>N = 181.785</b>	
<b>Intraoperative Komplikationen<sup>5</sup></b>				
Operationen mit mind. einer intraoperativen Komplikation	59	1,36	3.194	1,76
Blase	12	0,28	830	0,46
Harnleiter	10	0,23	269	0,15
Urethra	≤3	x	23	0,01
Darm	17	0,39	842	0,46
Uterus	4	0,09	272	0,15
Gefäß-/Nervenläsion	6	0,14	309	0,17
Lagerungsschaden	0	0,00	28	0,02
andere Organverletzungen	0	0,00	170	0,09
andere intraoperative Komplikationen	12	0,28	600	0,33

<sup>5</sup> Mehrfachnennung möglich

## Histologie

	Ihr Ergebnis		Bund (gesamt)	
	n	%	n	%
<b>Alle Operationen</b>	<b>N = 4.331</b>		<b>N = 181.785</b>	
<b>postoperative Histologie</b>				
(0) nein	142	3,28	6.200	3,41
(1) ja	4.189	96,72	175.585	96,59
<b>davon: Adnexe</b>				
(01) Normalbefund	173	4,13	5.633	3,21
(02) Follikel- oder Corpus-luteum-Zyste	368	8,78	12.035	6,85
(03) seröses oder mucinöses Zystadenom (z.B. Kystom, seröse Zyste)	548	13,08	19.152	10,91
(04) Dermoid (z.B. benignes Teratom)	150	3,58	6.297	3,59
(05) Endometriose	237	5,66	11.152	6,35
(06) andere benigne Befunde (z.B. Fibrom, Thekom, Theko-/Zystadenofibrom, Hydatide)	258	6,16	13.069	7,44
(07) Entzündung	72	1,72	2.955	1,68
(08) Extrauterin gravidität	184	4,39	9.052	5,16
(09) Stieldrehung	25	0,60	1.062	0,60
(10) Borderline-Veränderungen	54	1,29	2.139	1,22
(11) primäre maligne Neoplasien einschließlich deren Rezidive und Metastasen anderer Malignome	116	2,77	6.474	3,69
(19) Veränderungen an den Adnexen, die in den Schlüsselwerten 02 - 11 nicht erfasst sind	46	1,10	1.834	1,04
<b>davon: Cervix uteri</b>				
(20) Ektopie	0	0,00	52	0,03
(21) Dysplasie	37	0,88	1.473	0,84

## Histologie

	Ihr Ergebnis		Bund (gesamt)	
	n	%	n	%
<b>Alle Operationen</b>	<b>N = 4.331</b>		<b>N = 181.785</b>	
(22) Carcinoma in situ	47	1,12	1.917	1,09
(23) Invasives Karzinom Ia	35	0,84	703	0,40
(24) Invasives Karzinom > Ia	36	0,86	1.610	0,92
(28) histologisch Normalbefund	22	0,53	804	0,46
(29) Veränderungen der Cervix uteri, die in den Schlüsselwerten 20 - 24 nicht erfasst sind	20	0,48	804	0,46
<b>davon: Corpus uteri</b>				
(30) Myom	946	22,58	38.434	21,89
(31) primäre maligne Neoplasien einschließlich deren Rezidive	193	4,61	9.288	5,29
(38) histologisch Normalbefund	122	2,91	5.634	3,21
(39) Veränderungen des Corpus uteri, die in den Schlüsselwerten 30 und 31 nicht erfasst sind	220	5,25	7.966	4,54
<b>davon: Vagina/Vulva</b>				
(70) Entzündliche Veränderungen	≤3	x	53	0,03
(71) Benigne Neoplasien	4	0,10	37	0,02
(72) Maligne Neoplasien	≤3	x	200	0,11
(78) Histologisch Normalbefund	≤3	x	49	0,03
(79) Veränderungen der Vagina/Vulva, die in den Schlüsselwerten 70 - 72 nicht erfasst sind	4	0,10	94	0,05
<b>davon: Andere Lokalisationen</b>				
(80) Endometriose anderer Lokalisationen	155	3,70	12.128	6,91
(81) Sonstige histologische Befunde anderer Lokalisationen	111	2,65	3.485	1,98

## Postoperativer Verlauf

	Ihr Ergebnis		Bund (gesamt)	
	n	%	n	%
<b>Alle Operationen</b>	<b>N = 4.331</b>		<b>N = 181.785</b>	
<b>Assistierte Blasenentleerung</b>				
(0) nein	1.640	37,87	58.543	32,20
(1) ja	2.691	62,13	123.242	67,80
<b>davon</b>				
wiederholte Einmalkatheterisierung	26	0,97	2.881	2,34
transurethraler Dauerkatheter	2.659	98,81	120.097	97,45
suprapubischer Dauerkatheter	9	0,33	1.214	0,99
<b>davon: Dauer der assistierten Blasenentleerung</b>				
(1) ≤ 12 Stunden	648	24,08	37.595	30,51
(2) > 12 Stunden und ≤ 24 Stunden	1.494	55,52	63.970	51,91
(3) > 24 Stunden und ≤ 36 Stunden	135	5,02	7.521	6,10
(4) > 36 Stunden und ≤ 48 Stunden	250	9,29	5.618	4,56
(5) > 48 Stunden	164	6,09	8.538	6,93



## Entlassung

	Ihr Ergebnis		Bund (gesamt)	
	n	%	n	%
<b>Alle Patientinnen</b>	<b>N = 4.308</b>		<b>N = 181.148</b>	
<b>Entlassungsdiagnose (ICD 10)<sup>6</sup></b>				
(D25.-) Uterusmyom	997	23,14	43.771	24,16
(D26.-) Sonstige gutartige Neubildung des Uterus	≤3	x	235	0,13
(D27) Gutartige Neubildung des Ovars	633	14,69	26.629	14,70
(C53.-) Bösartige Neubildung der Cervix uteri	50	1,16	2.475	1,37
(C54.-) Bösartige Neubildung des Corpus uteri	222	5,15	9.715	5,36
(C56) Bösartige Neubildung des Ovars	148	3,44	6.650	3,67
(N70.-) Salpingitis bzw. Oophoritis	192	4,46	7.875	4,35
(N71.-) Entzündliche Erkrankungen des Uterus, ausgenommen der Zervix	5	0,12	419	0,23
(N72) Entzündliche Erkrankungen der Cervix uteri	22	0,51	2.273	1,25
(N73.-) Sonstige entzündliche Erkrankungen im weiblichen Becken	553	12,84	27.973	15,44
(N80.-) Endometriose	759	17,62	43.203	23,85
(N81.-) Genitalprolaps	343	7,96	13.179	7,28
(N83.-) Nichtentzündliche Krankheiten des Ovars, der Tuba uterina und des Lig. latum uteri	1.082	25,12	49.356	27,25
(N87.-) Dysplasie der Cervix uteri	64	1,49	2.198	1,21
(N92.-) Zu starke, zu häufige oder unregelmäßige Menstruation	596	13,83	16.808	9,28

<sup>6</sup> Mehrfachnennung möglich

	Ihr Ergebnis		Bund (gesamt)	
	n	%	n	%
<b>Alle Patientinnen</b>	<b>N = 4.308</b>		<b>N = 181.148</b>	
<b>Entlassungsgrund (nach § 301 SGB V)</b>				
(01) Behandlung regulär beendet	3.911	90,78	161.817	89,33
(02) Behandlung regulär beendet, nachstationäre Behandlung vorgesehen	324	7,52	16.542	9,13
(03) Behandlung aus sonstigen Gründen beendet	≤3	x	142	0,08
(04) Behandlung gegen ärztlichen Rat beendet	43	1,00	1.384	0,76
(05) Zuständigkeitswechsel des Kostenträgers	0	0,00	4	0,00
(06) Verlegung in ein anderes Krankenhaus	9	0,21	454	0,25
(07) Tod	5	0,12	320	0,18
(08) Verlegung in ein anderes Krankenhaus im Rahmen einer Zusammenarbeit <sup>7</sup>	0	0,00	14	0,01
(09) Entlassung in eine Rehabilitationseinrichtung	≤3	x	67	0,04
(10) Entlassung in eine Pflegeeinrichtung	9	0,21	218	0,12
(11) Entlassung in ein Hospiz	0	0,00	13	0,01
(13) Externe Verlegung zur psychiatrischen Behandlung	0	0,00	5	0,00
(14) Behandlung aus sonstigen Gründen beendet, nachstationäre Behandlung vorgesehen	0	0,00	42	0,02
(15) Behandlung gegen ärztlichen Rat beendet, nachstationäre Behandlung vorgesehen	0	0,00	60	0,03
(17) Interne Verlegung mit Wechsel zwischen den Entgeltbereichen der DRG-Fallpauschalen <sup>8</sup>	≤3	x	36	0,02
(22) Fallabschluss (interne Verlegung) bei Wechsel zwischen voll-, teilstationärer und stationsäquivalenter Behandlung	0	0,00	0	0,00

	Ihr Ergebnis		Bund (gesamt)	
	n	%	n	%
<b>Alle Patientinnen</b>	<b>N = 4.308</b>		<b>N = 181.148</b>	
(25) Entlassung zum Jahresende bei Aufnahme im Vorjahr <sup>9</sup>	0	0,00	0	0,00
(30) Behandlung regulär beendet, Überleitung in die Übergangspflege	0	0,00	10	0,01
<b>nicht spezifizierter Entlassungsgrund<sup>10</sup></b>				
(1) ja	0	0,00	20	0,01

<sup>7</sup> § 14 Abs. 5 Satz 2 BpflV in der am 31.12.2003 geltenden Fassung

<sup>8</sup> nach der BpflV oder für besondere Einrichtungen nach § 17b Abs. 1 Satz 15 KHG

<sup>9</sup> für Zwecke der Abrechnung - § 4 PEPPV

<sup>10</sup> z.B. unterjährig aufgenommene Entlassungsgründe (ebenfalls nach § 301-Vereinbarung)

## Ovar- und Adnexeingriffe: Organerhaltend (benigner Befund)

	Ihr Ergebnis		Bund (gesamt)	
	n	%	n	%
<b>Aufnahmequartal</b>				
1. Quartal	701	27,47	31.703	27,56
2. Quartal	642	25,16	28.052	24,39
3. Quartal	628	24,61	27.633	24,02
4. Quartal	581	22,77	27.637	24,03
Gesamt	2.552	100,00	115.025	100,00

## Patientin

	Ihr Ergebnis		Bund (gesamt)	
	n	%	n	%
<b>Patientinnen mit organerhaltenden Ovar- und Adnexeingriffen (benigner Befund)</b>	<b>N = 2.552</b>		<b>N = 115.025</b>	
<b>Altersverteilung</b>				
< 20 Jahre	83	3,25	3.373	2,93
20 - 29 Jahre	341	13,36	19.270	16,75
30 - 39 Jahre	810	31,74	35.672	31,01
40 - 49 Jahre	894	35,03	36.412	31,66
50 - 59 Jahre	325	12,74	14.042	12,21
60 - 69 Jahre	58	2,27	3.786	3,29
70 - 79 Jahre	31	1,21	1.857	1,61
≥ 80 Jahre	10	0,39	613	0,53

## Stationärer Aufenthalt

	Ihr Ergebnis		Bund (gesamt)	
	n	%	n	%
<b>Patientinnen mit organerhaltenden Ovar- und Adnexeingriffen (benigner Befund)</b>	<b>N = 2.552</b>		<b>N = 115.025</b>	
<b>Stationärer Aufenthalt</b>				
≤1Tag	393	15,40	19.005	16,52
2 - 3 Tage	1.132	44,36	64.283	55,89
4 - 6 Tage	844	33,07	24.919	21,66
7 - 10 Tage	127	4,98	4.494	3,91
11 - 14 Tage	32	1,25	1.054	0,92
15 - 20 Tage	8	0,31	593	0,52
> 20 Tage	16	0,63	677	0,59

	Ihr Ergebnis		Bund (gesamt)	
	n	%	n	%
<b>Patientinnen mit organerhaltenden Ovar- und Adnexeingriffen (benigner Befund) und offen chirurgischem (abdominalem) Operationszugang</b>	<b>N = 186</b>		<b>N = 9.326</b>	
<b>Stationärer Aufenthalt</b>				
≤1Tag	12	6,45	344	3,69
2 - 3 Tage	28	15,05	2.322	24,90
4 - 6 Tage	79	42,47	4.329	46,42
7 - 10 Tage	46	24,73	1.494	16,02
11 - 14 Tage	13	6,99	403	4,32
15 - 20 Tage	≤3	x	208	2,23
> 20 Tage	6	3,23	226	2,42

	Ihr Ergebnis		Bund (gesamt)	
	n	%	n	%
<b>Patientinnen mit organerhaltenden Ovar- und Adnexeingriffen (benigner Befund) und vaginalem, laparoskopisch assistiertem Operationszugang</b>	<b>N = 270</b>		<b>N = 3.699</b>	
<b>Stationärer Aufenthalt</b>				
≤1 Tag	≤3	x	54	1,46
2 - 3 Tage	78	28,89	1.887	51,01
4 - 6 Tage	175	64,81	1.560	42,17
7 - 10 Tage	10	3,70	149	4,03
11 - 14 Tage	≤3	x	27	0,73
15 - 20 Tage	≤3	x	11	0,30
> 20 Tage	≤3	x	11	0,30

	Ihr Ergebnis		Bund (gesamt)	
	n	%	n	%
<b>Patientinnen mit organerhaltenden Ovar- und Adnexeingriffen (benigner Befund) und endoskopischem (laparoskopischem) Operationszugang</b>	<b>N = 2.129</b>		<b>N = 94.010</b>	
<b>Stationärer Aufenthalt</b>				
≤1 Tag	333	15,64	15.885	16,90
2 - 3 Tage	1.008	47,35	56.028	59,60
4 - 6 Tage	675	31,71	18.012	19,16
7 - 10 Tage	76	3,57	2.692	2,86
11 - 14 Tage	22	1,03	630	0,67
15 - 20 Tage	6	0,28	366	0,39
> 20 Tage	9	0,42	397	0,42

	Ihr Ergebnis		Bund (gesamt)	
	n	%	n	%
<b>Patientinnen mit organerhaltenden Ovar- und Adnexeingriffen (benigner Befund) und Umsteigen endoskopisch – offen chirurgisch beim Operationszugang</b>	<b>N = 18</b>		<b>N = 1.283</b>	
<b>Stationärer Aufenthalt</b>				
≤1 Tag	≤3	x	45	3,51
2 - 3 Tage	≤3	x	388	30,24
4 - 6 Tage	11	61,11	632	49,26
7 - 10 Tage	≤3	x	140	10,91
11 - 14 Tage	≤3	x	35	2,73
15 - 20 Tage	0	0,00	20	1,56
> 20 Tage	0	0,00	23	1,79

	Ihr Ergebnis		Bund (gesamt)	
	n	%	n	%
<b>Patientinnen mit organerhaltenden Ovar- und Adnexeingriffen (benigner Befund) und Umsteigen vaginal – offen chirurgisch beim Operationszugang</b>	<b>N ≤3</b>		<b>N = 76</b>	
<b>Stationärer Aufenthalt</b>				
≤1 Tag	0	0,00	≤3	x
2 - 3 Tage	0	0,00	19	25,00
4 - 6 Tage	0	0,00	33	43,42
7 - 10 Tage	0	0,00	17	22,37
11 - 14 Tage	≤3	x	≤3	x
15 - 20 Tage	0	0,00	≤3	x
> 20 Tage	0	0,00	≤3	x

	Ihr Ergebnis		Bund (gesamt)	
	n	%	n	%
<b>Patientinnen mit organerhaltenden Ovar- und Adnexeingriffen (benigner Befund) und vaginalem Operationszugang</b>	<b>N = 67</b>		<b>N = 4.309</b>	
<b>Stationärer Aufenthalt</b>				
≤1 Tag	0	0,00	57	1,32
2 - 3 Tage	20	29,85	2.094	48,60
4 - 6 Tage	35	52,24	1.847	42,86
7 - 10 Tage	11	16,42	256	5,94
11 - 14 Tage	0	0,00	23	0,53
15 - 20 Tage	0	0,00	17	0,39
> 20 Tage	≤3	x	15	0,35

	Ihr Ergebnis		Bund (gesamt)	
	n	%	n	%
<b>Patientinnen mit organerhaltenden Ovar- und Adnexeingriffen (benigner Befund) und sonstigem Operationszugang</b>	<b>N = 45</b>		<b>N = 1.384</b>	
<b>Stationärer Aufenthalt</b>				
≤1 Tag	8	17,78	191	13,80
2 - 3 Tage	22	48,89	773	55,85
4 - 6 Tage	12	26,67	314	22,69
7 - 10 Tage	≤3	x	63	4,55
11 - 14 Tage	≤3	x	14	1,01
15 - 20 Tage	0	0,00	15	1,08
> 20 Tage	0	0,00	14	1,01



	Ihr Ergebnis		Bund (gesamt)	
	n	%	n	%
<b>Patientinnen mit organerhaltenden Ovar- und Adnexeingriffen (benigner Befund) und nicht näher bezeichnetem Operationszugang</b>	<b>N = 14</b>		<b>N = 591</b>	
<b>Stationärer Aufenthalt</b>				
≤1 Tag	0	0,00	88	14,89
2 - 3 Tage	6	42,86	304	51,44
4 - 6 Tage	7	50,00	147	24,87
7 - 10 Tage	≤3	x	38	6,43
11 - 14 Tage	0	0,00	8	1,35
15 - 20 Tage	0	0,00	≤3	x
> 20 Tage	0	0,00	≤3	x

## Operation

	Ihr Ergebnis		Bund (gesamt)	
	n	%	n	%
<b>Operationen (organerhaltende Ovar- und Adnexeingriffe bei benignem Befund)</b>	<b>N = 2.563</b>		<b>N = 115.385</b>	
<b>Angaben zur Operation<sup>11</sup></b>				
Voroperation im OP-Gebiet	1.112	43,39	49.848	43,20

## Operation

	Ihr Ergebnis		Bund (gesamt)	
	n	%	n	%
<b>Operationen (organerhaltende Ovar- und Adnexeingriffe bei benignem Befund)</b>	<b>N = 2.563</b>		<b>N = 115.385</b>	
<b>Eingriffe (nach OPS)<sup>12</sup></b>				
5-650 - Inzision des Ovars	35	1,37	1.866	1,62
5-651 - Lokale Exzision und Destruktion von Ovarialgewebe	871	33,98	39.881	34,56
5-652.5 - Partielle Ovariectomie	68	2,65	1.085	0,94
5-653 - Salpingoovariectomie	0	0,00	0	0,00
5-656 - Plastische Rekonstruktion des Ovars	96	3,75	4.837	4,19
5-657 - Adhäsiolyse an Ovar und Tuba uterina ohne mikrochirurgische Versorgung	449	17,52	23.113	20,03
5-658 - Adhäsiolyse an Ovar und Tuba uterina mit mikrochirurgischer Versorgung	49	1,91	1.971	1,71
5-659 - Andere Operationen am Ovar	26	1,01	1.169	1,01
5-660 - Salpingotomie	49	1,91	2.322	2,01
5-661 - Salpingektomie	1.287	50,21	52.225	45,26
5-663 - Destruktion und Verschluss der Tubae uterinae [Sterilisationsoperation]	30	1,17	763	0,66
5-665 - Exzision und Destruktion von erkranktem Gewebe der Tuba uterina	39	1,52	2.942	2,55
5-666 - Plastische Rekonstruktion der Tuba uterina	12	0,47	585	0,51
5-667 - Insufflation der Tubae uterinae	189	7,37	14.845	12,87
5-669 - Andere Operationen an der Tuba uterina	8	0,31	294	0,25
5-744.0 - Operationen bei Extrauterin gravidität - Salpingotomie	43	1,68	3.149	2,73

## Operation

	Ihr Ergebnis		Bund (gesamt)	
	n	%	n	%
<b>Operationen (organerhaltende Ovar- und Adnexeingriffe bei benignem Befund)</b>	<b>N = 2.563</b>		<b>N = 115.385</b>	
5-744.1 - Operationen bei Extrauterin gravidität - Salpingotomie mit Rekonstruktion	0	0,00	216	0,19
5-744.2 - Operationen bei Extrauterin gravidität - Partielle Salpingektomie	≤3	x	471	0,41
5-744.3 - Operationen bei Extrauterin gravidität - Partielle Salpingektomie mit Rekonstruktion	0	0,00	11	0,01

<sup>11</sup> Mehrfachnennung möglich

<sup>12</sup> Mehrfachnennung möglich

	Ihr Ergebnis		Bund (gesamt)	
	n	%	n	%
<b>Operationen (organerhaltende Ovar- und Adnexeingriffe bei benignem Befund)</b>	<b>N = 2.563</b>		<b>N = 115.385</b>	
<b>Operationszugang<sup>13</sup></b>				
Offen chirurgisch (abdominal)	187	7,30	9.337	8,09
Vaginal, laparoskopisch assistiert	270	10,53	3.701	3,21
Endoskopisch (laparoskopisch)	2.139	83,46	94.304	81,73
Umsteigen endoskopisch - offen chirurgisch	18	0,70	1.285	1,11
Umsteigen vaginal - offen chirurgisch	≤3	x	76	0,07
Vaginal	67	2,61	4.314	3,74
Sonstige	45	1,76	1.384	1,20
Nicht näher bezeichnet	14	0,55	592	0,51

<sup>13</sup> Mehrfachnennung möglich

	Ihr Ergebnis		Bund (gesamt)	
	n	%	n	%
<b>Operationen (organerhaltende Ovar- und Adnexeingriffe bei benignem Befund)</b>	<b>N = 2.563</b>		<b>N = 115.385</b>	
<b>Operationen mit mind. einer Anwendung eines OP-Roboters<sup>14</sup></b>				
5-987.0 - Komplexer OP-Roboter	87	3,39	2.797	2,42
5-987.1 - Roboterarm	0	0,00	64	0,06
5-987.x - Sonstige	0	0,00	28	0,02

<sup>14</sup> Mehrfachnennung möglich

	Ihr Ergebnis		Bund (gesamt)	
	n	%	n	%
<b>Operationen (organerhaltende Ovar- und Adnexeingriffe bei benignem Befund)</b>	<b>N = 2.563</b>		<b>N = 115.385</b>	
<b>Intraoperative Komplikationen<sup>15</sup></b>				
Operationen mit mind. einer intraoperativen Komplikation	24	0,94	1.533	1,33
Blase	5	0,20	433	0,38
Harnleiter	≤3	x	118	0,10
Urethra	0	0,00	9	0,01
Darm	6	0,23	341	0,30
Uterus	0	0,00	151	0,13
Gefäß-/Nervenläsion	4	0,16	136	0,12
Lagerungsschaden	0	0,00	10	0,01
andere Organverletzungen	0	0,00	60	0,05
andere intraoperative Komplikationen	6	0,23	316	0,27

<sup>15</sup> Mehrfachnennung möglich

## Postoperativer Verlauf

	Ihr Ergebnis		Bund (gesamt)	
	n	%	n	%
<b>Assistierte Blasenentleerung</b>				
(0) nein	995	38,82	40.572	35,16
(1) ja	1.568	61,18	74.813	64,84
<b>davon</b>				
wiederholte Einmalkatheterisierung	17	1,08	1.933	2,58
transurethraler Dauerkatheter	1.550	98,85	72.943	97,50
suprapubischer Dauerkatheter	≤3	x	498	0,67
<b>davon: Dauer der assistierten Blasenentleerung</b>				
(1) ≤ 12 Stunden	457	29,15	25.693	34,34
(2) > 12 Stunden und ≤ 24 Stunden	965	61,54	40.440	54,05
(3) > 24 Stunden und ≤ 36 Stunden	40	2,55	3.502	4,68
(4) > 36 Stunden und ≤ 48 Stunden	70	4,46	2.632	3,52
(5) > 48 Stunden	36	2,30	2.546	3,40

## Entlassung

	Ihr Ergebnis		Bund (gesamt)	
	n	%	n	%
<b>Patientinnen mit organerhaltenden Ovar- und Adnexeingriffen (benigner Befund)</b>	<b>N = 2.552</b>		<b>N = 115.025</b>	
<b>Entlassungsdiagnose (ICD 10)<sup>16</sup></b>				
(D27) Gutartige Neubildung des Ovars	191	7,48	9.134	7,94
(D39.1) Unsichere Neubildung am Ovar	60	2,35	1.029	0,89
(N70.-) Salpingitis bzw. Oophoritis	143	5,60	5.714	4,97
(N73.-) Sonstige entzündliche Erkrankungen im weiblichen Becken	372	14,58	19.999	17,39
(N83.0 - N83.2) Ovarialzysten	600	23,51	24.403	21,22
(N80.1 - N80.3, N80.8 - N80.9) Endometriose	445	17,44	26.821	23,32
(N83.4) Prolaps oder Hernie des Ovars und der Tuba uterina	0	0,00	9	0,01
(N97.-) Sterilität der Frau	130	5,09	6.888	5,99
(O00.-) Extrauterin gravidität	151	5,92	7.512	6,53

<sup>16</sup> Mehrfachnennung möglich

	Ihr Ergebnis		Bund (gesamt)	
	n	%	n	%
<b>Patientinnen mit organerhaltenden Ovar- und Adnexeingriffen (benigner Befund)</b>	<b>N = 2.552</b>		<b>N = 115.025</b>	
<b>Entlassungsgrund (nach § 301 SGB V)</b>				
(01) Behandlung regulär beendet	2.367	92,75	105.239	91,49
(02) Behandlung regulär beendet, nachstationäre Behandlung vorgesehen	146	5,72	8.307	7,22

	Ihr Ergebnis		Bund (gesamt)	
	n	%	n	%
<b>Patientinnen mit organerhaltenden Ovar- und Adnexeingriffen (benigner Befund)</b>	<b>N = 2.552</b>		<b>N = 115.025</b>	
(03) Behandlung aus sonstigen Gründen beendet	≤3	x	87	0,08
(04) Behandlung gegen ärztlichen Rat beendet	34	1,33	1.048	0,91
(05) Zuständigkeitswechsel des Kostenträgers	0	0,00	≤3	x
(06) Verlegung in ein anderes Krankenhaus	0	0,00	150	0,13
(07) Tod	≤3	x	53	0,05
(08) Verlegung in ein anderes Krankenhaus im Rahmen einer Zusammenarbeit <sup>17</sup>	0	0,00	7	0,01
(09) Entlassung in eine Rehabilitationseinrichtung	≤3	x	16	0,01
(10) Entlassung in eine Pflegeeinrichtung	0	0,00	33	0,03
(11) Entlassung in ein Hospiz	0	0,00	≤3	x
(13) Externe Verlegung zur psychiatrischen Behandlung	0	0,00	≤3	x
(14) Behandlung aus sonstigen Gründen beendet, nachstationäre Behandlung vorgesehen	0	0,00	17	0,01
(15) Behandlung gegen ärztlichen Rat beendet, nachstationäre Behandlung vorgesehen	0	0,00	36	0,03
(17) Interne Verlegung mit Wechsel zwischen den Entgeltbereichen der DRG-Fallpauschalen <sup>18</sup>	≤3	x	12	0,01
(22) Fallabschluss (interne Verlegung) bei Wechsel zwischen voll-, teilstationärer und stationsäquivalenter Behandlung	0	0,00	0	0,00
(25) Entlassung zum Jahresende bei Aufnahme im Vorjahr <sup>19</sup>	0	0,00	0	0,00

	Ihr Ergebnis		Bund (gesamt)	
	n	%	n	%
<b>Patientinnen mit organerhaltenden Ovar- und Adnexeingriffen (benigner Befund)</b>	<b>N = 2.552</b>		<b>N = 115.025</b>	
(30) Behandlung regulär beendet, Überleitung in die Übergangspflege	0	0,00	≤3	x
<b>nicht spezifizierter Entlassungsgrund<sup>20</sup></b>				
(1) ja	0	0,00	11	0,01

<sup>17</sup> § 14 Abs. 5 Satz 2 BpflV in der am 31.12.2003 geltenden Fassung

<sup>18</sup> nach der BpflV oder für besondere Einrichtungen nach § 17b Abs. 1 Satz 15 KHG

<sup>19</sup> für Zwecke der Abrechnung - § 4 PEPPV

<sup>20</sup> z.B. unterjährig aufgenommene Entlassungsgründe (ebenfalls nach § 301-Vereinbarung)



## Ovar- und Adnexeingriffe: Ablativ (benigner Befund)

	Ihr Ergebnis		Bund (gesamt)	
	n	%	n	%
<b>Aufnahmequartal</b>				
1. Quartal	678	28,31	26.011	28,36
2. Quartal	602	25,14	22.305	24,32
3. Quartal	575	24,01	21.339	23,26
4. Quartal	540	22,55	22.077	24,07
Gesamt	2.395	100,00	91.732	100,00

## Patientin

	Ihr Ergebnis		Bund (gesamt)	
	n	%	n	%
<b>Patientinnen mit ablativen Ovar- und Adnexeingriffen (benigner Befund)</b>	<b>N = 2.395</b>		<b>N = 91.732</b>	
<b>Altersverteilung</b>				
< 20 Jahre	5	0,21	280	0,31
20 - 29 Jahre	50	2,09	2.171	2,37
30 - 39 Jahre	365	15,24	12.618	13,76
40 - 49 Jahre	810	33,82	30.803	33,58
50 - 59 Jahre	579	24,18	22.321	24,33
60 - 69 Jahre	320	13,36	13.575	14,80
70 - 79 Jahre	215	8,98	7.438	8,11
≥ 80 Jahre	51	2,13	2.526	2,75

## Stationärer Aufenthalt

	Ihr Ergebnis		Bund (gesamt)	
	n	%	n	%
<b>Patientinnen mit ablativen Ovar- und Adnexeingriffen (benigner Befund)</b>	<b>N = 2.395</b>		<b>N = 91.732</b>	
<b>Stationärer Aufenthalt</b>				
≤1 Tag	225	9,39	11.616	12,66
2 - 3 Tage	1.027	42,88	48.915	53,32
4 - 6 Tage	885	36,95	23.297	25,40
7 - 10 Tage	171	7,14	4.939	5,38
11 - 14 Tage	47	1,96	1.331	1,45
15 - 20 Tage	19	0,79	787	0,86
> 20 Tage	21	0,88	847	0,92

	Ihr Ergebnis		Bund (gesamt)	
	n	%	n	%
<b>Patientinnen mit ablativen Ovar- und Adnexeingriffen (benigner Befund) und offen chirurgischem (abdominalem) Operationszugang</b>	<b>N = 254</b>		<b>N = 11.268</b>	
<b>Stationärer Aufenthalt</b>				
≤1 Tag	5	1,97	159	1,41
2 - 3 Tage	22	8,66	1.825	16,20
4 - 6 Tage	93	36,61	5.004	44,41
7 - 10 Tage	80	31,50	2.537	22,52
11 - 14 Tage	32	12,60	816	7,24
15 - 20 Tage	11	4,33	449	3,98
> 20 Tage	11	4,33	478	4,24

	Ihr Ergebnis		Bund (gesamt)	
	n	%	n	%
<b>Patientinnen mit ablativen Ovar- und Adnexeingriffen (benigner Befund) und vaginalem, laparoskopisch assistiertem Operationszugang</b>	<b>N = 292</b>		<b>N = 3.541</b>	
<b>Stationärer Aufenthalt</b>				
≤1 Tag	≤3	x	37	1,04
2 - 3 Tage	78	26,71	1.778	50,21
4 - 6 Tage	189	64,73	1.505	42,50
7 - 10 Tage	19	6,51	173	4,89
11 - 14 Tage	≤3	x	28	0,79
15 - 20 Tage	0	0,00	5	0,14
> 20 Tage	≤3	x	15	0,42

	Ihr Ergebnis		Bund (gesamt)	
	n	%	n	%
<b>Patientinnen mit ablativen Ovar- und Adnexeingriffen (benigner Befund) und endoskopischem (laparoskopischem) Operationszugang</b>	<b>N = 2.009</b>		<b>N = 76.233</b>	
<b>Stationärer Aufenthalt</b>				
≤1 Tag	224	11,15	11.477	15,06
2 - 3 Tage	962	47,88	44.981	59,00
4 - 6 Tage	704	35,04	16.417	21,54
7 - 10 Tage	81	4,03	2.183	2,86
11 - 14 Tage	20	1,00	508	0,67
15 - 20 Tage	9	0,45	326	0,43
> 20 Tage	9	0,45	341	0,45

	Ihr Ergebnis		Bund (gesamt)	
	n	%	n	%
<b>Patientinnen mit ablativen Ovar- und Adnexeingriffen (benigner Befund) und Umsteigen endoskopisch – offen chirurgisch beim Operationszugang</b>	<b>N = 31</b>		<b>N = 1.649</b>	
<b>Stationärer Aufenthalt</b>				
≤1 Tag	≤3	x	78	4,73
2 - 3 Tage	6	19,35	513	31,11
4 - 6 Tage	13	41,94	719	43,60
7 - 10 Tage	9	29,03	223	13,52
11 - 14 Tage	≤3	x	54	3,27
15 - 20 Tage	0	0,00	29	1,76
> 20 Tage	0	0,00	33	2,00

	Ihr Ergebnis		Bund (gesamt)	
	n	%	n	%
<b>Patientinnen mit ablativen Ovar- und Adnexeingriffen (benigner Befund) und Umsteigen vaginal – offen chirurgisch beim Operationszugang</b>	<b>N ≤3</b>		<b>N = 75</b>	
<b>Stationärer Aufenthalt</b>				
≤1 Tag	0	0,00	≤3	x
2 - 3 Tage	0	0,00	17	22,67
4 - 6 Tage	≤3	x	29	38,67
7 - 10 Tage	0	0,00	20	26,67
11 - 14 Tage	≤3	x	≤3	x
15 - 20 Tage	0	0,00	≤3	x
> 20 Tage	0	0,00	≤3	x

	Ihr Ergebnis		Bund (gesamt)	
	n	%	n	%
<b>Patientinnen mit ablativen Ovar- und Adnexeingriffen (benigner Befund) und vaginalem Operationszugang</b>	<b>N = 66</b>		<b>N = 3.937</b>	
<b>Stationärer Aufenthalt</b>				
≤1 Tag	0	0,00	27	0,69
2 - 3 Tage	16	24,24	1.883	47,83
4 - 6 Tage	33	50,00	1.713	43,51
7 - 10 Tage	14	21,21	255	6,48
11 - 14 Tage	≤3	x	22	0,56
15 - 20 Tage	0	0,00	17	0,43
> 20 Tage	≤3	x	20	0,51

	Ihr Ergebnis		Bund (gesamt)	
	n	%	n	%
<b>Patientinnen mit ablativen Ovar- und Adnexeingriffen (benigner Befund) und sonstigem Operationszugang</b>	<b>N = 23</b>		<b>N = 855</b>	
<b>Stationärer Aufenthalt</b>				
≤1 Tag	≤3	x	73	8,54
2 - 3 Tage	4	17,39	419	49,01
4 - 6 Tage	13	56,52	257	30,06
7 - 10 Tage	≤3	x	62	7,25
11 - 14 Tage	≤3	x	11	1,29
15 - 20 Tage	≤3	x	17	1,99
> 20 Tage	0	0,00	16	1,87

	Ihr Ergebnis		Bund (gesamt)	
	n	%	n	%
<b>Patientinnen mit ablativen Ovar- und Adnexeingriffen (benigner Befund) und nicht näher bezeichnetem Operationszugang</b>	<b>N = 12</b>		<b>N = 327</b>	
<b>Stationärer Aufenthalt</b>				
≤1 Tag	0	0,00	21	6,42
2 - 3 Tage	≤3	x	176	53,82
4 - 6 Tage	9	75,00	95	29,05
7 - 10 Tage	≤3	x	23	7,03
11 - 14 Tage	0	0,00	8	2,45
15 - 20 Tage	0	0,00	≤3	x
> 20 Tage	0	0,00	≤3	x

## Operation

	Ihr Ergebnis		Bund (gesamt)	
	n	%	n	%
<b>Operationen (ablativ Ovar- und Adnexeingriffe bei benignem Befund)</b>	<b>N = 2.407</b>		<b>N = 91.919</b>	
<b>Angaben zur Operation<sup>21</sup></b>				
Voroperation im OP-Gebiet	1.187	49,31	46.000	50,04

## Operation

	Ihr Ergebnis		Bund (gesamt)	
	n	%	n	%
<b>Operationen (ablativ Ovar- und Adnexeingriffe bei benignem Befund)</b>	<b>N = 2.407</b>		<b>N = 91.919</b>	
<b>Eingriffe (nach OPS)<sup>22</sup></b>				
5-652.4 - Restovariektomie	4	0,16	186	0,20
5-652.6 - Totale Ovariektomie	71	2,88	2.958	3,11
5-652.y - nicht näher bezeichnete Ovariektomie	0	0,00	75	0,08
5-653 - Salpingoovariektomie	1.010	40,92	36.525	38,43
5-661.4 - Restsalpingektomie	55	2,23	3.578	3,76
5-661.6 - Totale Salpingektomie	1.297	52,55	49.189	51,75
5-661.y - nicht näher bezeichnete Salpingektomie	≤3	x	82	0,09
5-744.4 - Operationen bei Extrauterin gravidität - Totale Salpingektomie	49	1,99	2.494	2,62

<sup>21</sup> Mehrfachnennung möglich

<sup>22</sup> Mehrfachnennung möglich

	Ihr Ergebnis		Bund (gesamt)	
	n	%	n	%
<b>Operationen (ablative Ovar- und Adnexeingriffe bei benignem Befund)</b>	<b>N = 2.407</b>		<b>N = 91.919</b>	
<b>Operationszugang<sup>23</sup></b>				
Offen chirurgisch (abdominal)	255	10,59	11.292	12,28
Vaginal, laparoskopisch assistiert	292	12,13	3.541	3,85
Endoskopisch (laparoskopisch)	2.020	83,92	76.376	83,09
Umsteigen endoskopisch – offen chirurgisch	31	1,29	1.650	1,80
Umsteigen vaginal – offen chirurgisch	≤3	x	75	0,08
Vaginal	66	2,74	3.942	4,29
Sonstige	23	0,96	857	0,93
Nicht näher bezeichnet	12	0,50	327	0,36

<sup>23</sup> Mehrfachnennung möglich

	Ihr Ergebnis		Bund (gesamt)	
	n	%	n	%
<b>Operationen (ablative Ovar- und Adnexeingriffe bei benignem Befund)</b>	<b>N = 2.407</b>		<b>N = 91.919</b>	
<b>Operationen mit mind. einer Anwendung eines OP-Roboters<sup>24</sup></b>				
5-987.0 - Komplexer OP-Roboter	124	5,15	2.942	3,20
5-987.1 - Roboterarm	0	0,00	90	0,10
5-987.x - Sonstige	0	0,00	32	0,03

<sup>24</sup> Mehrfachnennung möglich



	Ihr Ergebnis		Bund (gesamt)	
	n	%	n	%
<b>Operationen (ablative Ovar- und Adnexeingriffe bei benignem Befund)</b>	<b>N = 2.407</b>		<b>N = 91.919</b>	
<b>Intraoperative Komplikationen<sup>25</sup></b>				
Operationen mit mind. einer intraoperativen Komplikation	33	1,37	1.598	1,74
Blase	8	0,33	450	0,49
Harnleiter	5	0,21	154	0,17
Urethra	0	0,00	8	0,01
Darm	8	0,33	381	0,41
Uterus	4	0,17	131	0,14
Gefäß-/Nervenläsion	4	0,17	158	0,17
Lagerungsschaden	0	0,00	10	0,01
andere Organverletzungen	0	0,00	57	0,06
andere intraoperative Komplikationen	5	0,21	311	0,34

<sup>25</sup> Mehrfachnennung möglich

## Postoperativer Verlauf

	Ihr Ergebnis		Bund (gesamt)	
	n	%	n	%
<b>Assistierte Blasenentleerung</b>				
(0) nein	934	38,80	25.862	28,14
(1) ja	1.473	61,20	66.057	71,86
<b>davon</b>				
wiederholte Einmalkatheterisierung	16	1,09	1.299	1,97
transurethraler Dauerkatheter	1.457	98,91	64.592	97,78
suprapubischer Dauerkatheter	≤3	x	597	0,90
<b>davon: Dauer der assistierten Blasenentleerung</b>				
(1) ≤ 12 Stunden	293	19,89	17.994	27,24
(2) > 12 Stunden und ≤ 24 Stunden	946	64,22	37.432	56,67
(3) > 24 Stunden und ≤ 36 Stunden	64	4,34	4.023	6,09
(4) > 36 Stunden und ≤ 48 Stunden	94	6,38	3.243	4,91
(5) > 48 Stunden	76	5,16	3.365	5,09

## Entlassung

	Ihr Ergebnis		Bund (gesamt)	
	n	%	n	%
<b>Patientinnen mit ablativen Ovar- und Adnexeingriffen (benigner Befund)</b>	<b>N = 2.395</b>		<b>N = 91.732</b>	
<b>Entlassungsdiagnose (ICD 10)<sup>26</sup></b>				
(D27) Gutartige Neubildung des Ovars	448	18,71	16.913	18,44
(D39.1) Unsichere Neubildung am Ovar	187	7,81	3.749	4,09
(N70.-) Salpingitis bzw. Oophoritis	118	4,93	4.645	5,06
(N73.-) Sonstige entzündliche Erkrankungen im weiblichen Becken	259	10,81	11.702	12,76
(N83.0 - N83.2) Ovarialzysten	388	16,20	16.664	18,17
(N80.1 - N80.3, N80.8 - N80.9) Endometriose	159	6,64	7.033	7,67
(N83.4) Prolaps oder Hernie des Ovars und der Tuba uterina	0	0,00	4	0,00
(N97.-) Sterilität der Frau	6	0,25	366	0,40
(O00.-) Extrauterin gravidität	104	4,34	4.037	4,40

<sup>26</sup> Mehrfachnennung möglich

	Ihr Ergebnis		Bund (gesamt)	
	n	%	n	%
<b>Patientinnen mit ablativen Ovar- und Adnexeingriffen (benigner Befund)</b>	<b>N = 2.395</b>		<b>N = 91.732</b>	
<b>Entlassungsgrund (nach § 301 SGB V)</b>				
(01) Behandlung regulär beendet	2.194	91,61	82.917	90,39
(02) Behandlung regulär beendet, nachstationäre Behandlung vorgesehen	164	6,85	7.603	8,29
(03) Behandlung aus sonstigen Gründen beendet	≤3	x	77	0,08

	Ihr Ergebnis		Bund (gesamt)	
	n	%	n	%
<b>Patientinnen mit ablativen Ovar- und Adnexeingriffen (benigner Befund)</b>	<b>N = 2.395</b>		<b>N = 91.732</b>	
(04) Behandlung gegen ärztlichen Rat beendet	23	0,96	680	0,74
(05) Zuständigkeitswechsel des Kostenträgers	0	0,00	≤3	x
(06) Verlegung in ein anderes Krankenhaus	5	0,21	182	0,20
(07) Tod	≤3	x	97	0,11
(08) Verlegung in ein anderes Krankenhaus im Rahmen einer Zusammenarbeit <sup>27</sup>	0	0,00	7	0,01
(09) Entlassung in eine Rehabilitationseinrichtung	≤3	x	23	0,03
(10) Entlassung in eine Pflegeeinrichtung	4	0,17	76	0,08
(11) Entlassung in ein Hospiz	0	0,00	≤3	x
(13) Externe Verlegung zur psychiatrischen Behandlung	0	0,00	≤3	x
(14) Behandlung aus sonstigen Gründen beendet, nachstationäre Behandlung vorgesehen	0	0,00	24	0,03
(15) Behandlung gegen ärztlichen Rat beendet, nachstationäre Behandlung vorgesehen	0	0,00	23	0,03
(17) Interne Verlegung mit Wechsel zwischen den Entgeltbereichen der DRG-Fallpauschalen <sup>28</sup>	≤3	x	10	0,01
(22) Fallabschluss (interne Verlegung) bei Wechsel zwischen voll-, teilstationärer und stationsäquivalenter Behandlung	0	0,00	0	0,00
(25) Entlassung zum Jahresende bei Aufnahme im Vorjahr <sup>29</sup>	0	0,00	0	0,00
(30) Behandlung regulär beendet, Überleitung in die Übergangspflege	0	0,00	≤3	x

	Ihr Ergebnis		Bund (gesamt)	
	n	%	n	%
<b>Patientinnen mit ablativen Ovar- und Adnexeingriffen (benigner Befund)</b>	<b>N = 2.395</b>		<b>N = 91.732</b>	
<b>nicht spezifizierter Entlassungsgrund<sup>30</sup></b>				
(1) ja	0	0,00	6	0,01

<sup>27</sup> § 14 Abs. 5 Satz 2 BpflV in der am 31.12.2003 geltenden Fassung

<sup>28</sup> nach der BpflV oder für besondere Einrichtungen nach § 17b Abs. 1 Satz 15 KHG

<sup>29</sup> für Zwecke der Abrechnung - § 4 PEPPV

<sup>30</sup> z.B. unterjährig aufgenommene Entlassungsgründe (ebenfalls nach § 301-Vereinbarung)

## Ovar- und Adnexeingriffe: Eingriffe bei Ovarialkarzinom

	Ihr Ergebnis		Bund (gesamt)	
	n	%	n	%
<b>Aufnahmequartal</b>				
1. Quartal	39	22,81	2.180	26,16
2. Quartal	58	33,92	2.137	25,64
3. Quartal	42	24,56	2.021	24,25
4. Quartal	32	18,71	1.996	23,95
Gesamt	171	100,00	8.334	100,00

## Patientin

	Ihr Ergebnis		Bund (gesamt)	
	n	%	n	%
<b>Patientinnen mit Ovar- und Adnexeingriffen bei Ovarialkarzinom</b>	<b>N = 171</b>		<b>N = 8.334</b>	
<b>Altersverteilung</b>				
< 20 Jahre	≤3	x	75	0,90
20 - 29 Jahre	≤3	x	271	3,25
30 - 39 Jahre	12	7,02	554	6,65
40 - 49 Jahre	23	13,45	1.059	12,71
50 - 59 Jahre	41	23,98	1.931	23,17
60 - 69 Jahre	46	26,90	2.099	25,19
70 - 79 Jahre	29	16,96	1.579	18,95
≥ 80 Jahre	16	9,36	766	9,19

## Stationärer Aufenthalt

	Ihr Ergebnis		Bund (gesamt)	
	n	%	n	%
<b>Patientinnen mit Ovar- und Adnexeingriffen bei Ovarialkarzinom</b>	<b>N = 171</b>		<b>N = 8.334</b>	
<b>Stationärer Aufenthalt</b>				
≤1Tag	7	4,09	542	6,50
2 - 3 Tage	31	18,13	1.523	18,27
4 - 6 Tage	27	15,79	1.196	14,35
7 - 10 Tage	32	18,71	1.971	23,65
11 - 14 Tage	27	15,79	1.341	16,09
15 - 20 Tage	23	13,45	860	10,32
> 20 Tage	24	14,04	901	10,81

	Ihr Ergebnis		Bund (gesamt)	
	n	%	n	%
<b>Patientinnen mit Ovar- und Adnexeingriffen bei Ovarialkarzinom und offen chirurgischem (abdominalem) Operationszugang</b>	<b>N = 93</b>		<b>N = 4.933</b>	
<b>Stationärer Aufenthalt</b>				
≤1Tag	0	0,00	8	0,16
2 - 3 Tage	0	0,00	97	1,97
4 - 6 Tage	8	8,60	548	11,11
7 - 10 Tage	22	23,66	1.636	33,16
11 - 14 Tage	23	24,73	1.162	23,56
15 - 20 Tage	20	21,51	715	14,49
> 20 Tage	20	21,51	767	15,55

	Ihr Ergebnis		Bund (gesamt)	
	n	%	n	%
<b>Patientinnen mit Ovar- und Adnexeingriffen bei Ovarialkarzinom und vaginalem, laparoskopisch assistiertem Operationszugang</b>	<b>N = 4</b>		<b>N = 79</b>	
<b>Stationärer Aufenthalt</b>				
≤1 Tag	0	0,00	≤3	x
2 - 3 Tage	0	0,00	28	35,44
4 - 6 Tage	≤3	x	39	49,37
7 - 10 Tage	≤3	x	4	5,06
11 - 14 Tage	≤3	x	4	5,06
15 - 20 Tage	0	0,00	≤3	x
> 20 Tage	0	0,00	≤3	x

	Ihr Ergebnis		Bund (gesamt)	
	n	%	n	%
<b>Patientinnen mit Ovar- und Adnexeingriffen bei Ovarialkarzinom und endoskopischem (laparoskopischem) Operationszugang</b>	<b>N = 66</b>		<b>N = 2.894</b>	
<b>Stationärer Aufenthalt</b>				
≤1 Tag	7	10,61	531	18,35
2 - 3 Tage	31	46,97	1.395	48,20
4 - 6 Tage	17	25,76	578	19,97
7 - 10 Tage	5	7,58	178	6,15
11 - 14 Tage	≤3	x	75	2,59
15 - 20 Tage	≤3	x	70	2,42
> 20 Tage	≤3	x	67	2,32



	Ihr Ergebnis		Bund (gesamt)	
	n	%	n	%
<b>Patientinnen mit Ovar- und Adnexeingriffen bei Ovarialkarzinom und Umsteigen endoskopisch – offen chirurgisch beim Operationszugang</b>	<b>N = 6</b>		<b>N = 198</b>	
<b>Stationärer Aufenthalt</b>				
≤1 Tag	0	0,00	11	5,56
2 - 3 Tage	0	0,00	48	24,24
4 - 6 Tage	≤3	x	47	23,74
7 - 10 Tage	4	66,67	43	21,72
11 - 14 Tage	≤3	x	20	10,10
15 - 20 Tage	0	0,00	17	8,59
> 20 Tage	0	0,00	12	6,06

	Ihr Ergebnis		Bund (gesamt)	
	n	%	n	%
<b>Patientinnen mit Ovar- und Adnexeingriffen bei Ovarialkarzinom und Umsteigen vaginal – offen chirurgisch beim Operationszugang</b>	<b>N = 0</b>		<b>N = 7</b>	
<b>Stationärer Aufenthalt</b>				
≤1 Tag	0	-	0	0,00
2 - 3 Tage	0	-	0	0,00
4 - 6 Tage	0	-	≤3	x
7 - 10 Tage	0	-	≤3	x
11 - 14 Tage	0	-	≤3	x
15 - 20 Tage	0	-	≤3	x
> 20 Tage	0	-	≤3	x

	Ihr Ergebnis		Bund (gesamt)	
	n	%	n	%
<b>Patientinnen mit Ovar- und Adnexeingriffen bei Ovarialkarzinom und vaginalem Operationszugang</b>	<b>N ≤3</b>		<b>N = 15</b>	
<b>Stationärer Aufenthalt</b>				
≤1 Tag	0	0,00	0	0,00
2 - 3 Tage	0	0,00	5	33,33
4 - 6 Tage	0	0,00	≤3	x
7 - 10 Tage	≤3	x	4	26,67
11 - 14 Tage	0	0,00	≤3	x
15 - 20 Tage	0	0,00	≤3	x
> 20 Tage	0	0,00	≤3	x

	Ihr Ergebnis		Bund (gesamt)	
	n	%	n	%
<b>Patientinnen mit Ovar- und Adnexeingriffen bei Ovarialkarzinom und sonstigem Operationszugang</b>	<b>N ≤3</b>		<b>N = 64</b>	
<b>Stationärer Aufenthalt</b>				
≤1 Tag	0	0,00	≤3	x
2 - 3 Tage	0	0,00	14	21,88
4 - 6 Tage	0	0,00	15	23,44
7 - 10 Tage	≤3	x	12	18,75
11 - 14 Tage	0	0,00	6	9,38
15 - 20 Tage	0	0,00	5	7,81
> 20 Tage	0	0,00	10	15,63

	Ihr Ergebnis		Bund (gesamt)	
	n	%	n	%
<b>Patientinnen mit Ovar- und Adnexeingriffen bei Ovarialkarzinom und nicht näher bezeichnetem Operationszugang</b>	<b>N = 0</b>		<b>N = 17</b>	
<b>Stationärer Aufenthalt</b>				
≤1 Tag	0	-	≤3	x
2 - 3 Tage	0	-	6	35,29
4 - 6 Tage	0	-	4	23,53
7 - 10 Tage	0	-	≤3	x
11 - 14 Tage	0	-	≤3	x
15 - 20 Tage	0	-	≤3	x
> 20 Tage	0	-	≤3	x

## Operation

	Ihr Ergebnis		Bund (gesamt)	
	n	%	n	%
<b>Operationen (Ovar- und Adnexeingriffe bei Ovarialkarzinom)</b>	<b>N = 172</b>		<b>N = 8.385</b>	
<b>Angaben zur Operation<sup>31</sup></b>				
Voroperation im OP-Gebiet	81	47,09	4.463	53,23

## Operation

	Ihr Ergebnis		Bund (gesamt)	
	n	%	n	%
<b>Operationen (Ovar- und Adnexeingriffe bei Ovarialkarzinom)</b>	<b>N = 172</b>		<b>N = 8.385</b>	
<b>Eingriffe (nach OPS)<sup>32</sup></b>				
5-650 - Inzision des Ovars	0	0,00	13	0,16
5-651 - Lokale Exzision und Destruktion von Ovarialgewebe	11	6,40	536	6,39
5-652 - Ovariectomie	10	5,81	485	5,78
5-653 - Salpingoovariectomie	96	55,81	4.327	51,60
5-656 - Plastische Rekonstruktion des Ovars	0	0,00	25	0,30
5-657 - Adhäsiolyse an Ovar und Tuba uterina ohne mikrochirurgische Versorgung	25	14,53	1.145	13,66
5-658 - Adhäsiolyse an Ovar und Tuba uterina mit mikrochirurgischer Versorgung	≤3	x	71	0,85
5-659 - Andere Operationen am Ovar	0	0,00	10	0,12
5-680 - Inzision des Uterus [Hysterotomie]	0	0,00	0	0,00
5-681 - Exzision und Destruktion von erkranktem Gewebe des Uterus	6	3,49	111	1,32
5-682 - Subtotale Uterusexstirpation	0	0,00	39	0,47
5-683 - Uterusexstirpation [Hysterektomie]	53	30,81	3.097	36,94
5-684 - Zervixstumpfexstirpation	0	0,00	28	0,33
5-685 - Radikale Uterusexstirpation	15	8,72	647	7,72
5-686 - Radikale Zervixstumpfexstirpation	0	0,00	5	0,06
5-687 - Exenteration [Eviszeration] des weiblichen kleinen Beckens	≤3	x	66	0,79

## Operation

	Ihr Ergebnis		Bund (gesamt)	
	n	%	n	%
<b>Operationen (Ovar- und Adnexeingriffe bei Ovarialkarzinom)</b>	<b>N = 172</b>		<b>N = 8.385</b>	
5-689 - Andere Inzision und Exzision des Uterus	0	0,00	≤3	x

<sup>31</sup> Mehrfachnennung möglich

<sup>32</sup> Mehrfachnennung möglich

	Ihr Ergebnis		Bund (gesamt)	
	n	%	n	%
<b>Operationen (Ovar- und Adnexeingriffe bei Ovarialkarzinom)</b>	<b>N = 172</b>		<b>N = 8.385</b>	
<b>Operationen mit mind. einer Anwendung eines OP-Roboters<sup>33</sup></b>				
5-987.0 - Komplexer OP-Roboter	≤3	x	85	1,01
5-987.1 - Roboterarm	0	0,00	≤3	x
5-987.x - Sonstige	0	0,00	0	0,00

<sup>33</sup> Mehrfachnennung möglich

	Ihr Ergebnis		Bund (gesamt)	
	n	%	n	%
<b>Operationen (Ovar- und Adnexeingriffe bei Ovarialkarzinom)</b>	<b>N = 172</b>		<b>N = 8.385</b>	
<b>Intraoperative Komplikationen<sup>34</sup></b>				
Operationen mit mind. einer intraoperativen Komplikation	9	5,23	400	4,77
Blase	≤3	x	109	1,30
Harnleiter	≤3	x	41	0,49
Urethra	≤3	x	4	0,05
Darm	≤3	x	129	1,54
Uterus	0	0,00	5	0,06
Gefäß-/Nervenläsion	0	0,00	33	0,39
Lagerungsschaden	0	0,00	9	0,11
andere Organverletzungen	0	0,00	47	0,56
andere intraoperative Komplikationen	≤3	x	62	0,74

<sup>34</sup> Mehrfachnennung möglich

## Postoperativer Verlauf

	Ihr Ergebnis		Bund (gesamt)	
	n	%	n	%
<b>Assistierte Blasenentleerung</b>				
(0) nein	43	25,00	1.280	15,27
(1) ja	129	75,00	7.105	84,73
<b>davon</b>				
wiederholte Einmalkatheterisierung	0	0,00	83	1,17
transurethraler Dauerkatheter	126	97,67	6.960	97,96
suprapubischer Dauerkatheter	≤3	x	128	1,80
<b>davon: Dauer der assistierten Blasenentleerung</b>				
(1) ≤ 12 Stunden	10	7,75	906	12,75
(2) > 12 Stunden und ≤ 24 Stunden	33	25,58	2.237	31,48
(3) > 24 Stunden und ≤ 36 Stunden	29	22,48	936	13,17
(4) > 36 Stunden und ≤ 48 Stunden	15	11,63	661	9,30
(5) > 48 Stunden	42	32,56	2.365	33,29

## Entlassung

	Ihr Ergebnis		Bund (gesamt)	
	n	%	n	%
<b>Patientinnen mit Ovar- und Adnexeingriffen bei Ovarialkarzinom</b>	<b>N = 171</b>		<b>N = 8.334</b>	
<b>Entlassungsgrund (nach § 301 SGB V)</b>				
(01) Behandlung regulär beendet	133	77,78	6.135	73,61
(02) Behandlung regulär beendet, nachstationäre Behandlung vorgesehen	33	19,30	1.847	22,16

## Entlassung

	Ihr Ergebnis		Bund (gesamt)	
	n	%	n	%
<b>Patientinnen mit Ovar- und Adnexeingriffen bei Ovarialkarzinom</b>	<b>N = 171</b>		<b>N = 8.334</b>	
(03) Behandlung aus sonstigen Gründen beendet	0	0,00	5	0,06
(04) Behandlung gegen ärztlichen Rat beendet	0	0,00	41	0,49
(05) Zuständigkeitswechsel des Kostenträgers	0	0,00	≤3	x
(06) Verlegung in ein anderes Krankenhaus	≤3	x	97	1,16
(07) Tod	≤3	x	124	1,49
(08) Verlegung in ein anderes Krankenhaus im Rahmen einer Zusammenarbeit <sup>35</sup>	0	0,00	≤3	x
(09) Entlassung in eine Rehabilitationseinrichtung	0	0,00	17	0,20
(10) Entlassung in eine Pflegeeinrichtung	≤3	x	31	0,37
(11) Entlassung in ein Hospiz	0	0,00	7	0,08
(13) Externe Verlegung zur psychiatrischen Behandlung	0	0,00	≤3	x
(14) Behandlung aus sonstigen Gründen beendet, nachstationäre Behandlung vorgesehen	0	0,00	6	0,07
(15) Behandlung gegen ärztlichen Rat beendet, nachstationäre Behandlung vorgesehen	0	0,00	5	0,06
(17) Interne Verlegung mit Wechsel zwischen den Entgeltbereichen der DRG-Fallpauschalen <sup>36</sup>	0	0,00	8	0,10
(22) Fallabschluss (interne Verlegung) bei Wechsel zwischen voll-, teilstationärer und stationsäquivalenter Behandlung	0	0,00	0	0,00



## Entlassung

	Ihr Ergebnis		Bund (gesamt)	
	n	%	n	%
<b>Patientinnen mit Ovar- und Adnexeingriffen bei Ovarialkarzinom</b>	<b>N = 171</b>		<b>N = 8.334</b>	
(25) Entlassung zum Jahresende bei Aufnahme im Vorjahr <sup>37</sup>	0	0,00	0	0,00
(30) Behandlung regulär beendet, Überleitung in die Übergangspflege	0	0,00	≤3	x
<b>nicht spezifizierter Entlassungsgrund<sup>38</sup></b>				
(1) ja	0	0,00	≤3	x

<sup>35</sup> § 14 Abs. 5 Satz 2 BpflV in der am 31.12.2003 geltenden Fassung

<sup>36</sup> nach der BpflV oder für besondere Einrichtungen nach § 17b Abs. 1 Satz 15 KHG

<sup>37</sup> für Zwecke der Abrechnung - § 4 PEPPV

<sup>38</sup> z.B. unterjährig aufgenommene Entlassungsgründe (ebenfalls nach § 301-Vereinbarung)

# Impressum

## Herausgeber

---

IQTIG – Institut für Qualitätssicherung  
und Transparenz im Gesundheitswesen

Katharina-Heinroth-Ufer 1  
10787 Berlin

Telefon: (030) 58 58 26-340  
Telefax: (030) 58 58 26-341

[verfahrensupport@iqtig.org](mailto:verfahrensupport@iqtig.org)  
<https://www.iqtig.org/>